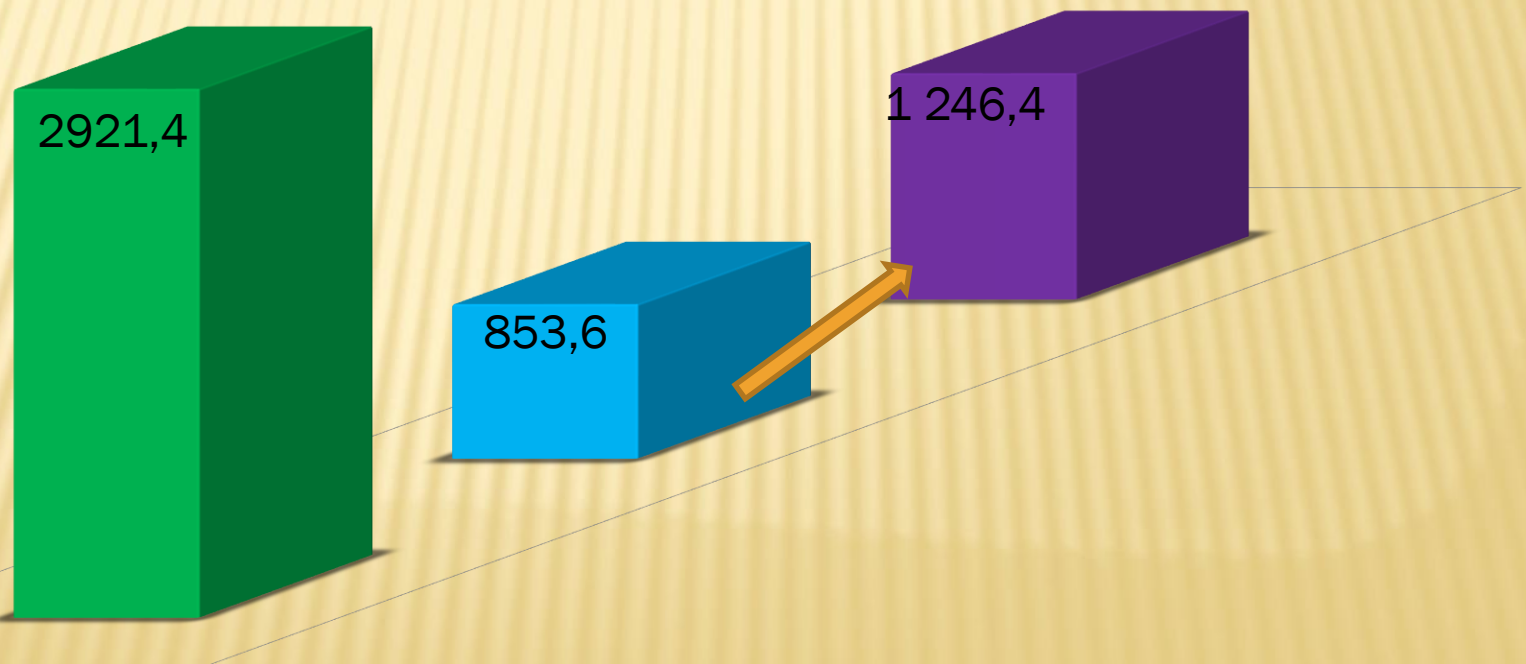


Исполнение доходной части бюджета Городского округа Балашиха на 01.07.2023

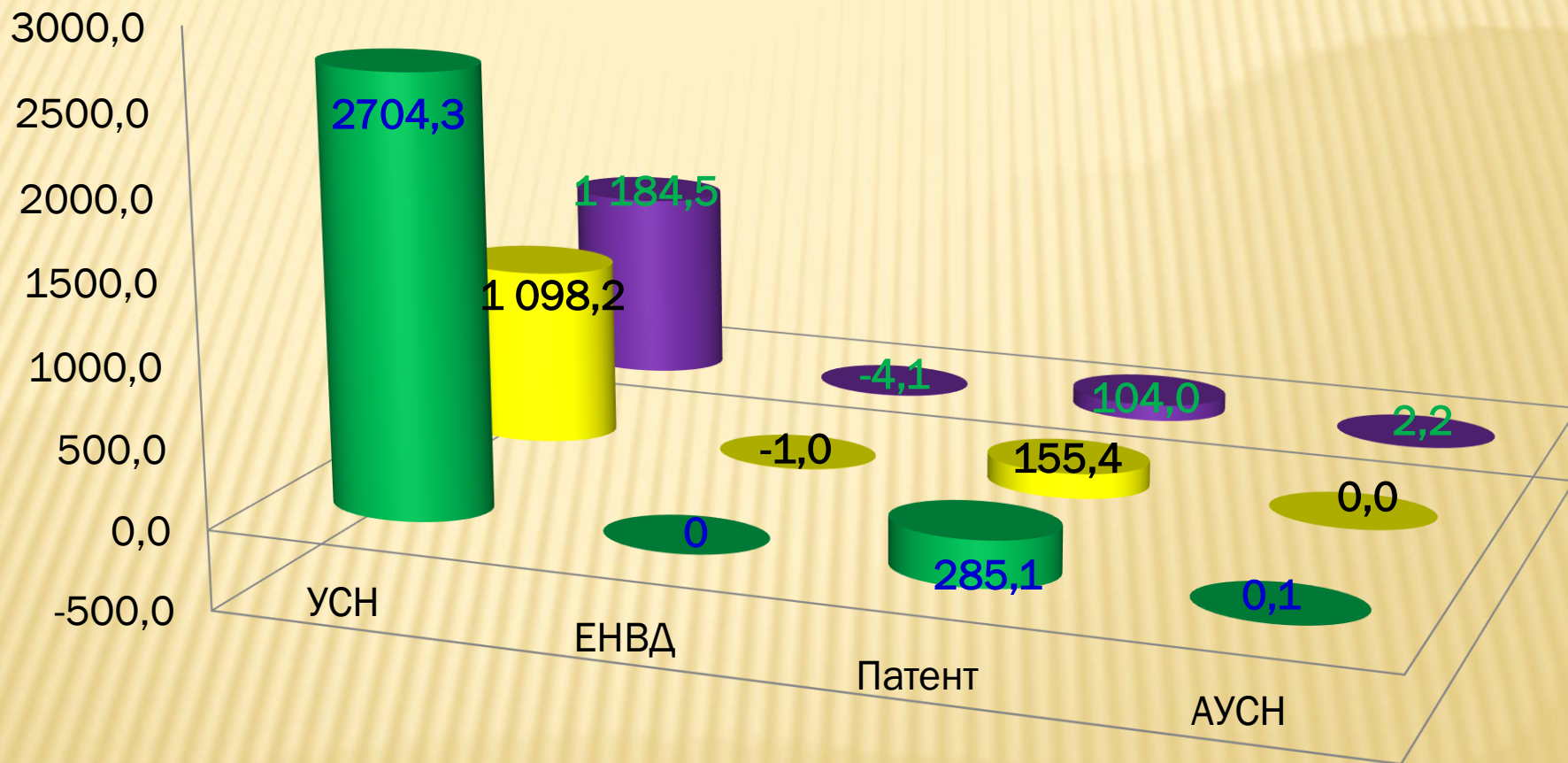
№ п/п	Наименование кода дохода бюджета	План на 2023 год (млн.руб.)	Факт на 01.07.2022 год (млн.руб.)	Факт на 01.07.2023 год (млн.руб.)	Темп роста 2023 г. к 2022 г. (%)
1	2	3	4	5	6
1	НДФЛ	2 921,4	853,6	1 246,4	146,0
2	УСН	2 704,3	1 098,2	1 184,5	107,9
3	ЕНВД	0,0	-1,0	-4,1	410,0
4	Патент	285,1	155,4	104,0	66,9
5	АУСН	0,1	0,0	2,2	
6	Налог на имущество физических лиц	614,6	59,6	40,8	68,5
7	Земельный налог	1 035,0	380,2	366,0	96,3
8	Аренда земли	1 163,0	545,0	585,9	107,5
9	Аренда имущества	160,1	84,4	77,5	91,8
10	Продажа земли и имущества	104,0	104,0	92,1	88,6
11	Штрафы	27,0	27,0	18,3	67,8
12	Прочие доходы	311,8	338,1	239,2	70,7
13	Безвозмездные поступления	15 739,5	6 642,6	7 257,1	109,3
	Всего доходов	25 065,9	10 287,1	11 209,9	109,0

НАЛОГ НА ДОХОДЫ ФИЗИЧЕСКИХ ЛИЦ НА 01.07.2023 (млн. руб.)

■ План на 2023 год ■ Факт на 01.07.2022 ■ Факт на 01.07.2023



НАЛОГИ НА СОВОКУПНЫЙ ДОХОД НА 01.07.2023 г. (млн.руб.)



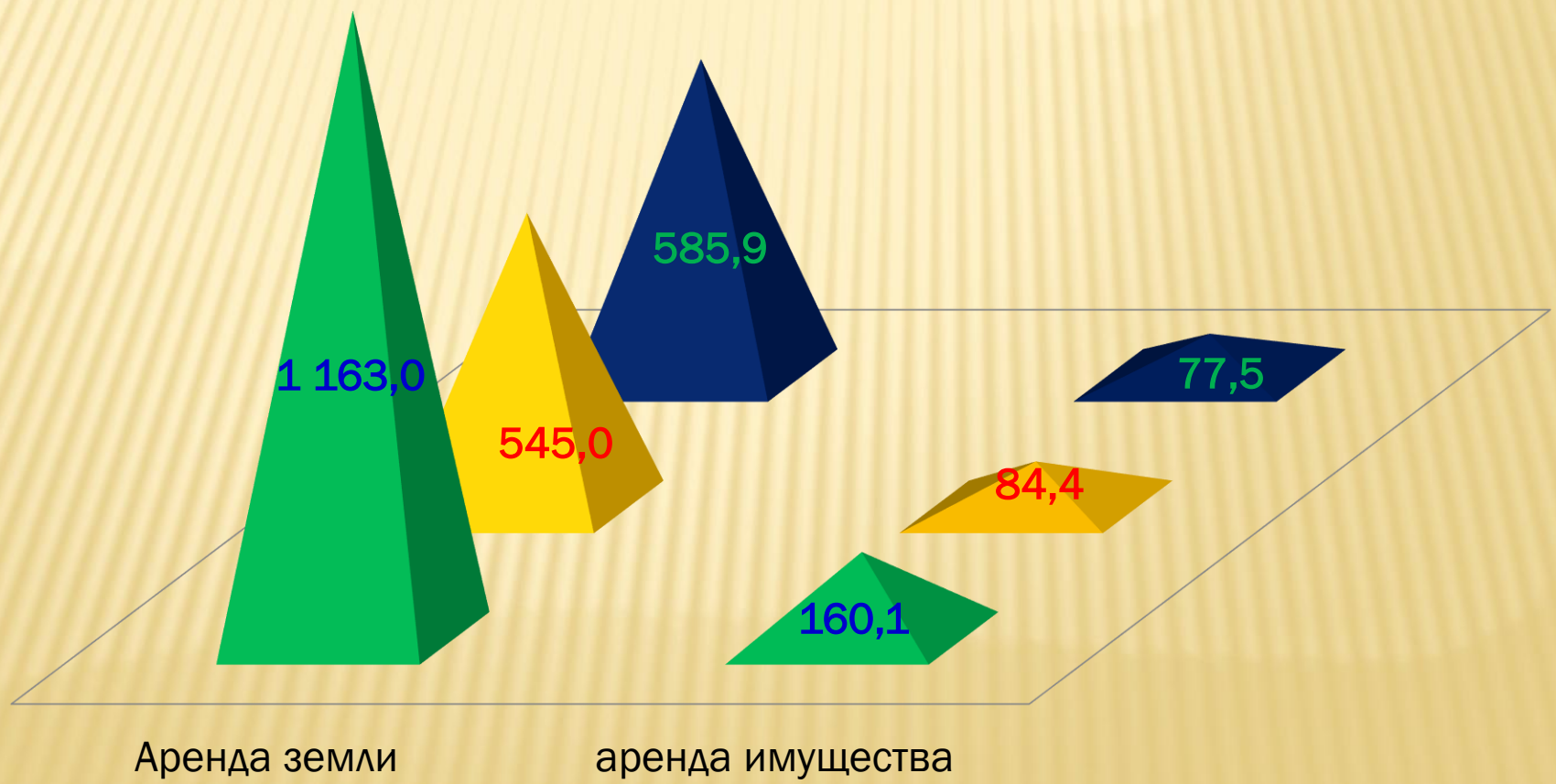
■ План на 2023 год

■ Факт на 01.07.2022

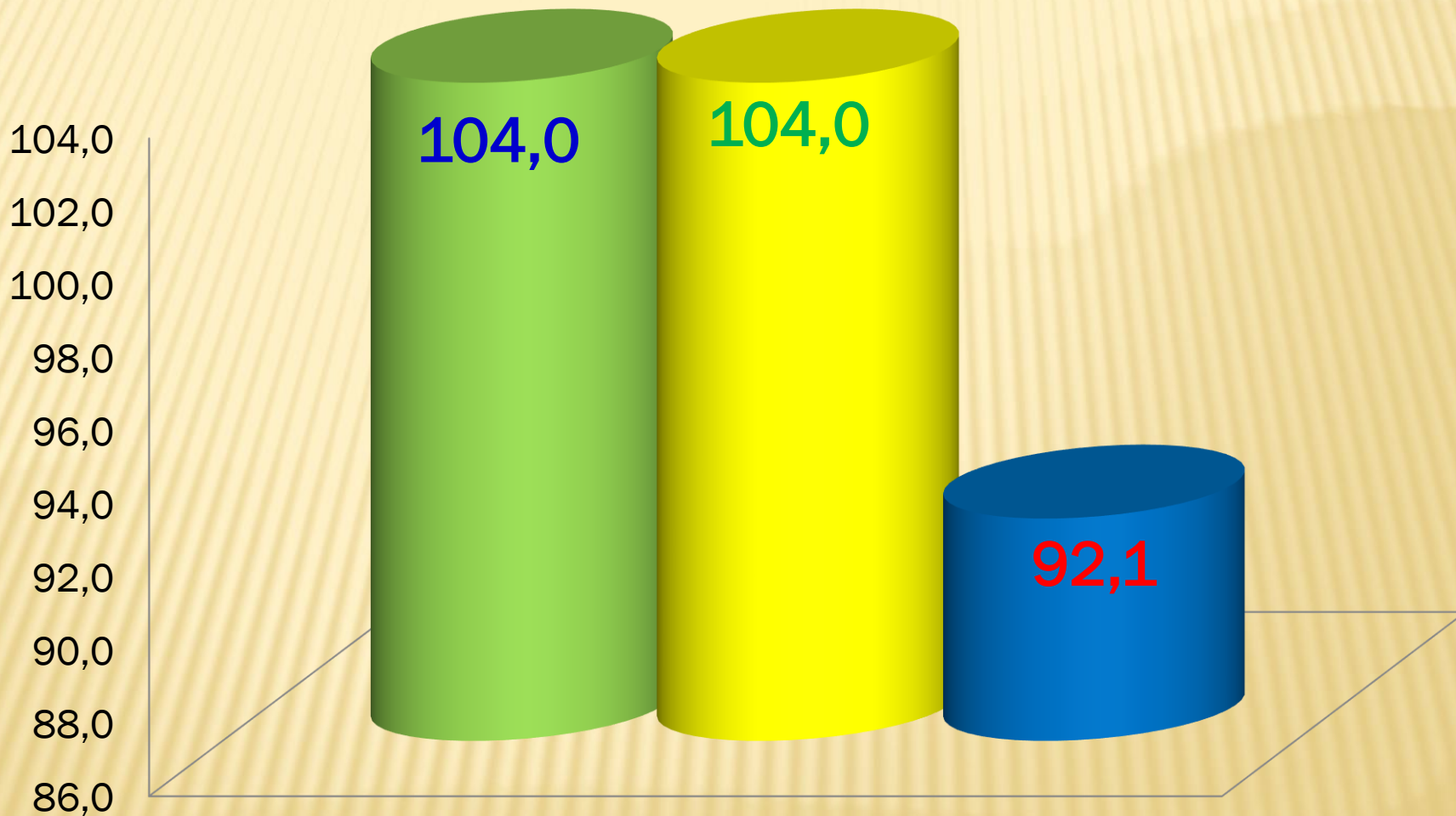
■ Факт на 01.07.2023

ДОХОДЫ ОТ ИСПОЛЬЗОВАНИЯ ИМУЩЕСТВА, НАХОДЯЩЕГОСЯ В ГОСУДАРСТВЕННОЙ И МУНИЦИПАЛЬНОЙ СОБСТВЕННОСТИ (млн. руб.) на 01.07.2023 года

■ План на 2023 год ■ Факт на 01.07.2022 ■ Факт на 01.07.2023



ДОХОДЫ ОТ ПРОДАЖИ МАТЕРИАЛЬНЫХ И НЕМАТЕРИАЛЬНЫХ АКТИВОВ (млн. руб.) на 01.07.2023 г.



продажа земли и имущества

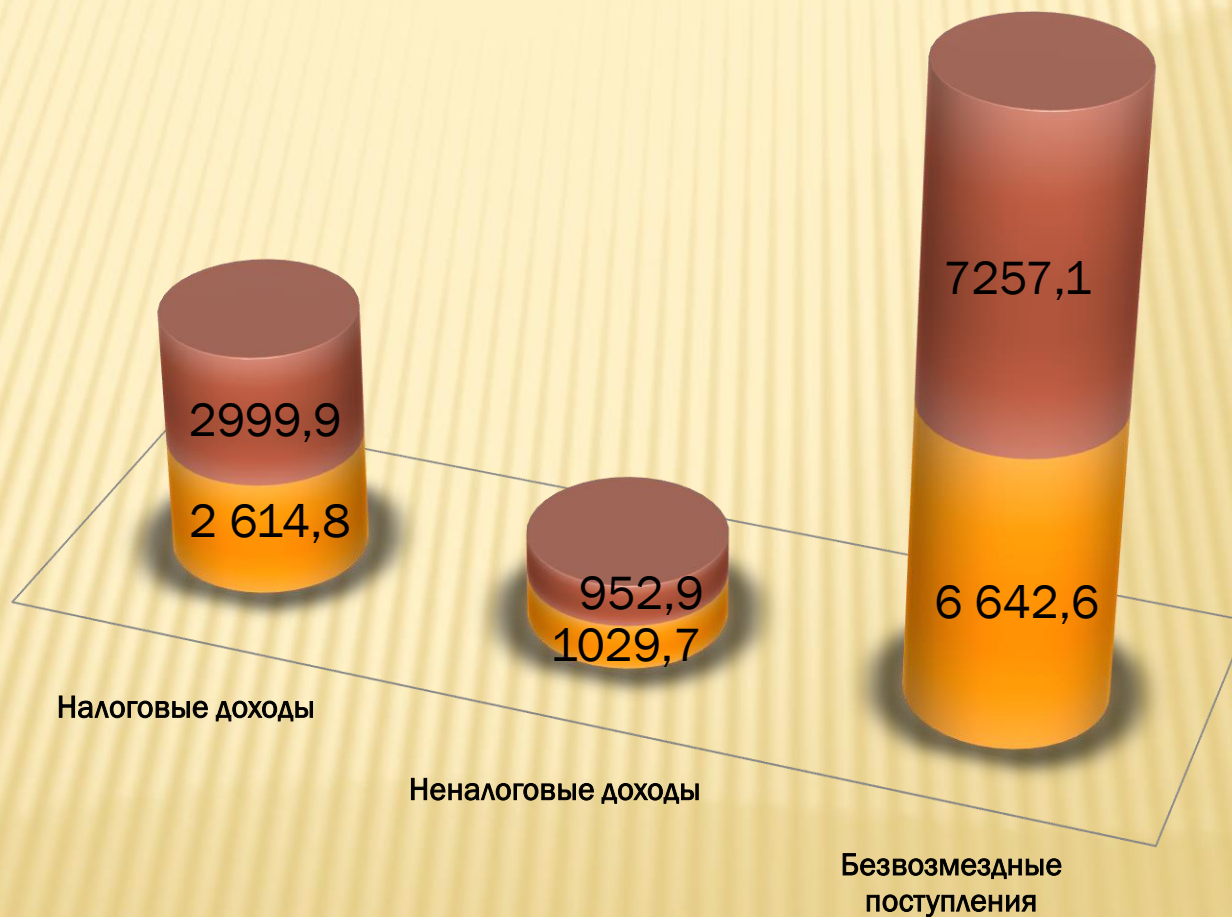
■ План на 2023 год

■ Факт на 01.07.2022

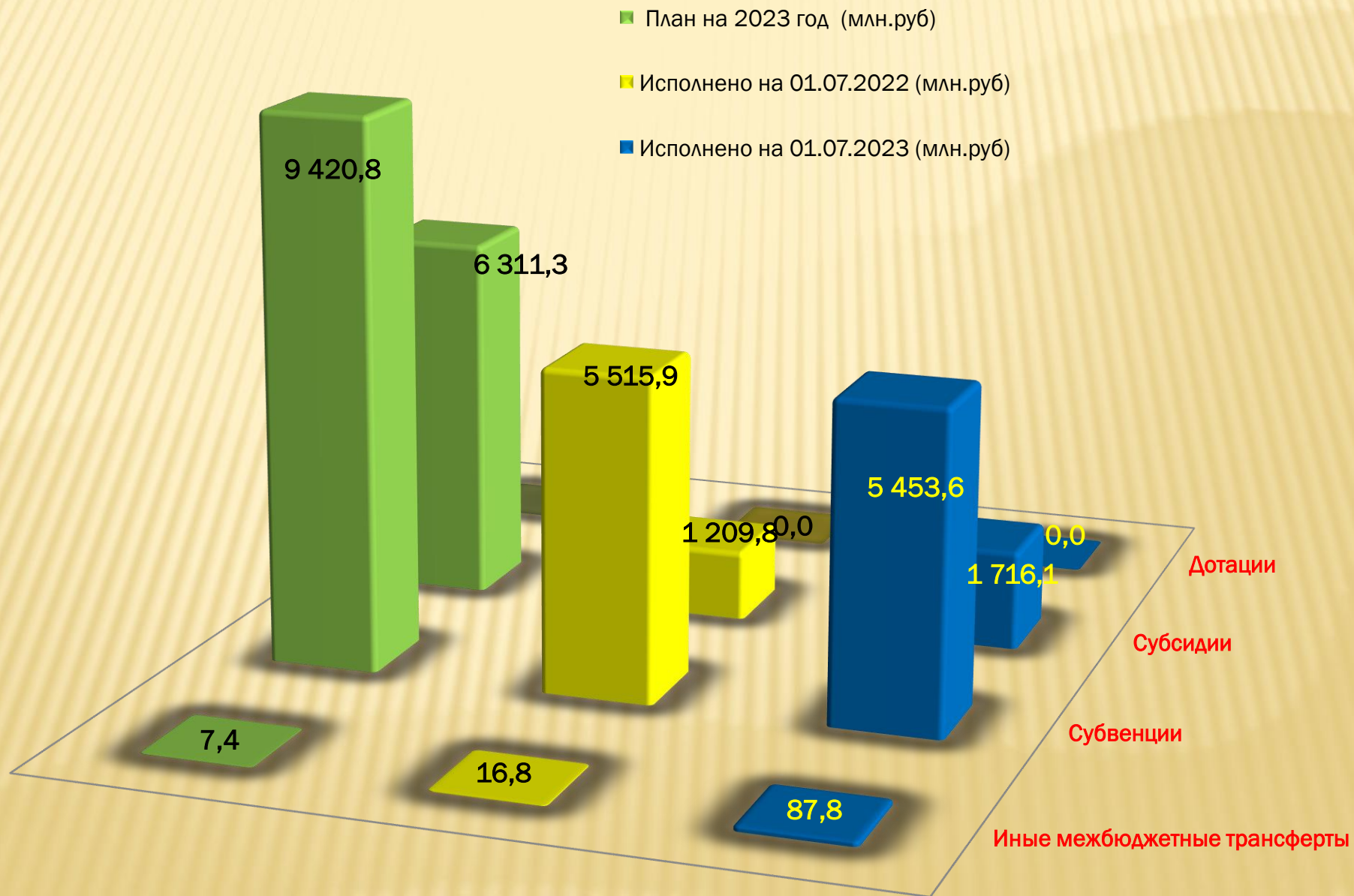
■ Факт на 01.07.2023

Динамика поступления доходов бюджета Городского округа Балашиха на 01.07.2023 г. (млн. руб.)

■ Факт на 01.07.2022 ■ Факт на 01.07.2023



БЕЗВОЗМЕЗДНЫЕ ПОСТУПЛЕНИЯ ОТ ДРУГИХ БЮДЖЕТОВ БЮДЖЕТНОЙ СИСТЕМЫ РФ (млн. руб.) НА 01.07.2023



Сведения о фактическом объеме муниципального долга Городского округа Балашиха по состоянию на 01.07.2023 года

№ п/п	Наименование показателя	По состоянию на 01.01.2023 г.		По состоянию на 01.07.2023 г.		Отклонение к 01.01.2023 г.	
		млн. руб.	%	млн. руб.	%	млн. руб.	%
1	Муниципальный долг - всего	0	-	382,6	-	382,6	-
1.1	Кредиты коммерческих банков и иных кредитных организаций	0	-	-	-	-	-
1.2	Бюджетные кредиты	0	-	29,0	-	29,0	-
1.3	Муниципальные ценные бумаги, осуществляемые путем выпуска ценных бумаг (в валюте Российской Федерации)	0	-	0,0	-	0,0	-
1.4	Муниципальные гарантии	0	-	353,6	-	353,6	-
	Расходы на обслуживание муниципального долга	0	-	-	-	-	-

Сведения об исполнении бюджета Городского округа Балашиха по доходам в разрезе видов доходов в сравнении с запланированными значениями на соответствующий период и в сравнении с соответствующим периодом прошлого года (по состоянию на 01.07.2023 года)

Код бюджетной классификации (без указания кода главного администратора доходов бюджета)	Наименование доходов	План по решению о бюджете на 2023 год, млн. руб.	Фактически исполнено по состоянию на 01.07.2023 г. млн. руб.	% исполнение годового плана по состоянию на 01.07.2023	Фактически исполнено по состоянию на 01.07.2022, млн. руб.	Темп роста к соответствующему у периоду прошлого года, %
	ДОХОДЫ БЮДЖЕТА - ВСЕГО	25 065,9	11 209,9	44,7	10 287,1	109,0
1 00 00000 00 0000 000	НАЛОГОВЫЕ И НЕНАЛОГОВЫЕ ДОХОДЫ	9 326,4	3 952,8	42,4	3 644,5	108,5
	НАЛОГОВЫЕ ДОХОДЫ	7 710,6	2 999,9	38,9	2 614,8	114,7
1 01 00000 00 0000 000	НАЛОГИ НА ПРИБЫЛЬ, ДОХОДЫ	2 921,4	1 246,4	42,7	853,6	146,0
1 01 02000 01 0000 110	Налог на доходы физических лиц	2 921,4	1 246,4	42,7	853,6	146,0
1 03 00000 00 0000 000	НАЛОГИ НА ТОВАРЫ (РАБОТЫ, УСЛУГИ), РЕАЛИЗУЕМЫЕ НА ТЕРРИТОРИИ РОССИЙСКОЙ ФЕДЕРАЦИИ	51,5	24,8	48,2	24,6	100,8
1 03 02000 01 0000 110	Акцизы по подакцизным товарам (продукции), производимым на территории Российской Федерации (автомобильный бензин)	51,5	24,8	48,2	24,6	100,8
1 05 00000 00 0000 000	НАЛОГИ НА СОВОКУПНЫЙ ДОХОД	2 989,6	1 285,1	43,0	1 252,6	102,6
1 05 01000 00 0000 110	Налог, взимаемый в связи с применением упрощенной системы налогообложения	2 704,3	1 184,5	43,8	1 098,2	107,9

Сведения об исполнении бюджета Городского округа Балашиха по доходам в разрезе видов доходов в сравнении с запланированными значениями на соответствующий период и в сравнении с соответствующим периодом прошлого года (по состоянию на 01.07.2023 года)

Код бюджетной классификации (без указания кода главного администратора доходов бюджета)	Наименование доходов	План по решению о бюджете на 2023 год, млн. руб.	Фактически исполнено по состоянию на 01.07.2023 г. млн. руб.	% исполнение годового плана по состоянию на 01.07.2023	Фактически исполнено по состоянию на 01.07.2022, млн. руб.	Темп роста к соответствующему периоду прошлого года, %
1 06 00000 00 0000 000	НАЛОГИ НА ИМУЩЕСТВО	1 649,6	406,8	24,7	439,8	92,5
1 06 01000 00 0000 110	Налог на имущество физических лиц	614,6	40,8	6,6	59,6	68,5
1 06 06000 00 0000 110	Земельный налог	1 035,0	366,0	35,4	380,2	96,3
1 08 00000 00 0000 000	ГОСУДАРСТВЕННАЯ ПОШЛИНА	98,5	36,8	0,0	44,2	83,3
1 09 00000 00 0000 000	ЗАДОЛЖЕННОСТЬ И ПЕРЕРАСЧЕТЫ ПО ОТМЕНЕННЫМ НАЛОГАМ, СБОРАМ И ИНЫМ ОБЯЗАТЕЛЬНЫМ ПЛАТЕЖАМ	0,0	0,0	0,0	0,0	0,0
	НЕНАЛОГОВЫЕ ДОХОДЫ	1 615,8	952,9	59,0	1 029,7	92,5
1 11 00000 00 0000 000	ДОХОДЫ ОТ ИСПОЛЬЗОВАНИЯ ИМУЩЕСТВА, НАХОДЯЩЕГОСЯ В ГОСУДАРСТВЕННОЙ И МУНИЦИПАЛЬНОЙ СОБСТВЕННОСТИ	1 436,7	729,4	50,8	670,4	108,8
1 12 00000 00 0000 000	ПЛАТЕЖИ ПРИ ПОЛЬЗОВАНИИ ПРИРОДНЫМИ РЕСУРСАМИ	1,9	1,1	57,9	0,9	122,2
1 13 00000 00 0000 000	ДОХОДЫ ОТ ОКАЗАНИЯ ПЛАТНЫХ УСЛУГ (РАБОТ) И КОМПЕНСАЦИИ ЗАТРАТ ГОСУДАРСТВА	16,1	55,0	341,6	150,7	36,5
1 14 00000 00 0000 000	ДОХОДЫ ОТ ПРОДАЖИ МАТЕРИАЛЬНЫХ И НЕМАТЕРИАЛЬНЫХ АКТИВОВ	124,1	137,7	0,1	120,8	114,0

Сведения об исполнении бюджета Городского округа Балашиха по доходам в разрезе видов доходов в сравнении с запланированными значениями на соответствующий период и в сравнении с соответствующим периодом прошлого года (по состоянию на 01.07.2023 года)

Код бюджетной классификации (без указания кода главного администратора доходов бюджета)	Наименование доходов	План по решению о бюджете на 2023 год, млн. руб.	Фактически исполнено по состоянию на 01.07.2023 г. млн. руб.	% исполнение годового плана по состоянию на 01.07.2023	Фактически исполнено по состоянию на 01.07.2022, млн. руб.	Темп роста к соответствующему у периоду прошлого года, %
1 16 00000 00 0000 000	ШТРАФЫ, САНКЦИИ, ВОЗМЕЩЕНИЕ УЩЕРБА	27,0	18,3	67,8	27,0	67,8
1 17 00000 00 0000 000	ПРОЧИЕ НЕНАЛОГОВЫЕ ДОХОДЫ	10,0	11,4	114,0	59,9	19,0
2 00 00000 00 0000 000	БЕЗВОЗМЕЗДНЫЕ ПОСТУПЛЕНИЯ	15 739,5	7 257,1	46,1	6 642,6	109,3
2 02 00000 00 0000 000	БЕЗВОЗМЕЗДНЫЕ ПОСТУПЛЕНИЯ ОТ ДРУГИХ БЮДЖЕТОВ БЮДЖЕТНОЙ СИСТЕМЫ РОССИЙСКОЙ ФЕДЕРАЦИИ	15 739,5	7 257,5	46,1	6 742,5	107,6
2 02 10000 00 0000 150	Дотации бюджетам бюджетной системы Российской Федерации	0,0	0,0	0,0	0,0	0,0
2 02 20000 00 0000 150	Субсидии бюджетам бюджетной системы Российской Федерации (межбюджетные субсидии)	6 311,3	1 716,1	27,2	1 209,8	141,8
2 02 30000 00 0000 150	Субвенции бюджетам бюджетной системы Российской Федерации	9 420,8	5 453,6	57,9	5 515,9	98,9
2 02 40000 00 0000 150	Иные межбюджетные трансферты	7,4	87,8		16,8	522,6

Сведения об исполнении бюджета Городского округа Балашиха по доходам в разрезе видов доходов в сравнении с запланированными значениями на соответствующий период и в сравнении с соответствующим периодом прошлого года (по состоянию на 01.07.2023 года)

Код бюджетной классификации (без указания кода главного администратора доходов бюджета)	Наименование доходов	План по решению о бюджете на 2023 год, млн. руб.	Фактически исполнено по состоянию на 01.07.2023 г. млн. руб.	% исполнение годового плана по состоянию на 01.07.2023	Фактически исполнено по состоянию на 01.07.2022, млн. руб.	Темп роста к соответствующему у периоду прошлого года, %
2 08 04000 04 0000 150	Перечисления из бюджетов городских округов (в бюджеты городских округов) для осуществления возврата (зачета) излишне уплаченных или излишне взысканных сумм налогов, сборов и иных платежей, а также сумм процентов за несвоевременное осуществление такого возврата и процентов, начисленных на излишне взысканные суммы	0,0	0,0		0,0	
2 18 00000 00 0000 000	ДОХОДЫ БЮДЖЕТОВ БЮДЖЕТНОЙ СИСТЕМЫ РОССИЙСКОЙ ФЕДЕРАЦИИ ОТ ВОЗВРАТА БЮДЖЕТАМИ БЮДЖЕТНОЙ СИСТЕМЫ РОССИЙСКОЙ ФЕДЕРАЦИИ И ОРГАНИЗАЦИЯМИ ОСТАТКОВ СУБСИДИЙ, СУБВЕНЦИЙ И ИНЫХ МЕЖБЮДЖЕТНЫХ ТРАНСФЕРТОВ, ИМЕЮЩИХ ЦЕЛЕВОЕ НАЗНАЧЕНИЕ, ПРОШЛЫХ ЛЕТ	0,0	33,1		27,5	120,4
2 19 00000 00 0000 000	ВОЗВРАТ ОСТАТКОВ СУБСИДИЙ, СУБВЕНЦИЙ И ИНЫХ МЕЖБЮДЖЕТНЫХ ТРАНСФЕРТОВ, ИМЕЮЩИХ ЦЕЛЕВОЕ НАЗНАЧЕНИЕ, ПРОШЛЫХ ЛЕТ	0,0	-33,5		-127,4	26,3