

БЮДЖЕТ ДЛЯ ГРАЖДАН



Разработан на основе решения Совета депутатов Городского округа
Балашиха от 28.11.2023г. № 06/58 «О бюджете Городского округа Балашиха
на 2024 год и на плановый период 2025 и 2026 годов»

В целях реализации прозрачности (открытости) бюджетной системы Российской Федерации и обеспечения полного и доступного информирования граждан о бюджете Городского округа Балашиха, в соответствии с Бюджетным Кодексом Российской Федерации, составлен «Бюджет для граждан» на 2024 год и на плановый период 2025 и 2026 годов.

«Бюджет для граждан» - информационный ресурс, содержащий основные положения решения о бюджете Городского округа Балашиха в доступной форме для широкого круга заинтересованных пользователей.

Его цель - познакомить граждан с основными целями, задачами и приоритетными направлениями бюджетной политики, обоснованиями бюджетных расходов, планируемыми и достигнутыми результатами бюджетных ассигнований.

ОСНОВНЫЕ ПОНЯТИЯ

БЮДЖЕТ - форма образования и расходования денежных средств, предназначенных для финансового обеспечения задач и функций государства и местного самоуправления.

БЮДЖЕТНЫЙ ПРОЦЕСС - это деятельность органов государственной власти, органов местного самоуправления и иных участников бюджетного процесса по составлению и рассмотрению проектов бюджетов, утверждению и исполнению бюджетов, контролю за их исполнением, осуществлению бюджетного учета, рассмотрению и утверждению бюджетной отчетности и внешних проверок.

ДОХОДЫ БЮДЖЕТА - поступающие в бюджет денежные средства, за исключением средств, являющихся в соответствии с Бюджетным Кодексом Российской Федерации источниками финансирования дефицита бюджета.

РАСХОДЫ БЮДЖЕТА – выплачиваемые из бюджета денежные средства, за исключением средств, являющихся в соответствии с Бюджетным Кодексом Российской Федерации источниками финансирования дефицита бюджета.

ДЕФИЦИТ БЮДЖЕТА - превышение расходов над его доходами.

ПРОФИЦИТ БЮДЖЕТА – превышение доходов над его расходами.

ОСНОВНЫЕ ПОНЯТИЯ

МЕЖБЮДЖЕТНЫЕ ТРАНСФЕРТЫ - средства, предоставляемые одним бюджетом бюджетной системы Российской Федерации другому бюджету бюджетной системы Российской Федерации.

ДОТАЦИИ - межбюджетные трансферты, предоставляемые на безвозмездной и безвозвратной основе без установления направлений их использования.

СУБСИДИИ - межбюджетные трансферты, предоставляемые в целях софинансирования расходных обязательств, возникающих при выполнении полномочий.

СУБВЕНЦИИ - межбюджетные трансферты, предоставляемые в целях финансового обеспечения расходных обязательств, возникающих при выполнении государственных полномочий Российской Федерации, субъектов Российской Федерации.

ИНЫЕ МЕЖБЮДЖЕТНЫЕ ТРАНСФЕРТЫ - целевые трансферты направление использования которых не ограничено, но получение которых может быть связано с выполнением определенных условий (требований).

Городской округ Балашиха расположен на территории Московской области к востоку от Москвы.

Территория Городского округа Балашиха составляет 24,4 тыс. га и граничит с Московской кольцевой автомобильной дорогой. Территория округа пересекается федеральной трассой Москва – Нижний Новгород («Волга»), Щелковским и Носовихинским шоссе.

Значительный вклад в развитие экономики вносят промышленные предприятия города. Ежегодно они показывают положительную динамику развития. Основные виды производимой продукции: производство бумаги и бумажных изделий (ООО "КОФ "Палитра"), производство минераловатных плит (ООО "Роквул"), производство готовых металлических изделий (АО "З45 механический завод"), производство машин и оборудования (АО "Авиационная корпорация "Рубин", ОАО "БЛМЗ", ПАО "Криогенмаш"), химическое производство (АО "Линде Газ Рус", ЗАО "Акзо Нобель Декор"), производство электрического оборудования (ООО "Матрица", АО ПФ "Элвира"), производство напитков (ООО "Парламент Продакшн").

Балашиха – крупнейший по численности населения город Подмосковья

549 846 чел. население на 01.01.2023

2 836 чел. естественный прирост к 2021 году

558 216 чел. оценка 2023 года

565 543 чел. прогноз на 2024 год

6 979 чел. средний ежегодный прирост в прогнозом периоде 2024-2026гг


Промышленное производство – ведущая отрасль экономики

Объем отгруженных товаров

2022 год – **85,92** млрд. руб.

2023 год - **91,02** млрд. руб.
(оценка)

2024 год - **98,67** млрд. руб.
(прогноз)



Прогноз к 2026 году

отгрузка – **117,88** млрд. руб.



на 129,5% к уровню
2023 года

Системообразующие предприятия (за 9 мес. 2023 г)

Отгружено – **38,1** млрд. руб.

Численность – **5,9** тыс. чел. работающих

Среднемесячная ЗП – **95,5** тыс. руб.

Малое и среднее предпринимательство (МСП)

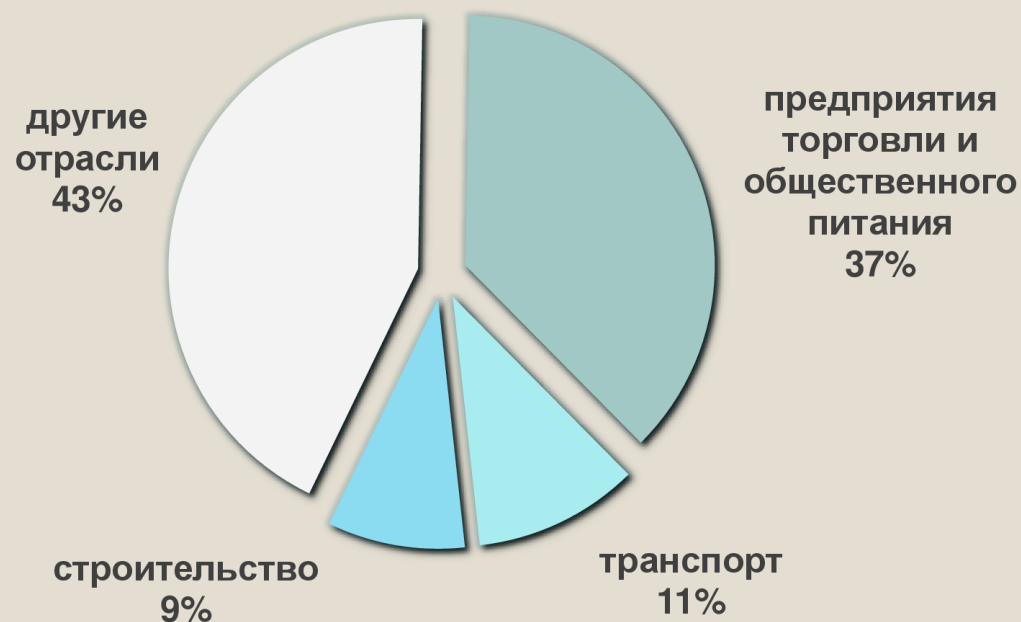
>27 000 субъектов МСП

20 000 индивидуальных предпринимателей

65 тыс. чел. работающих

47,0 тыс. руб. средняя ЗП

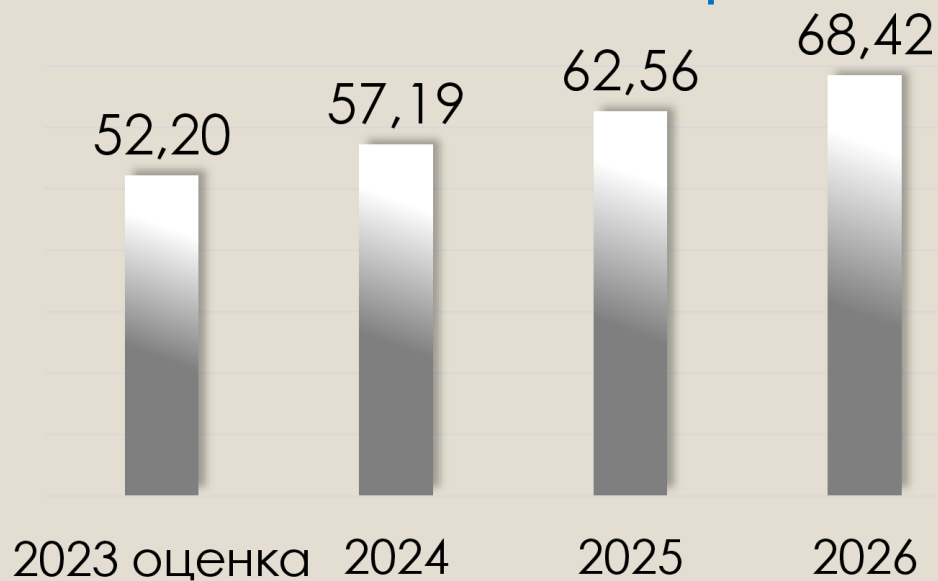
Сконцентрировано
в основном в 3-х отраслях



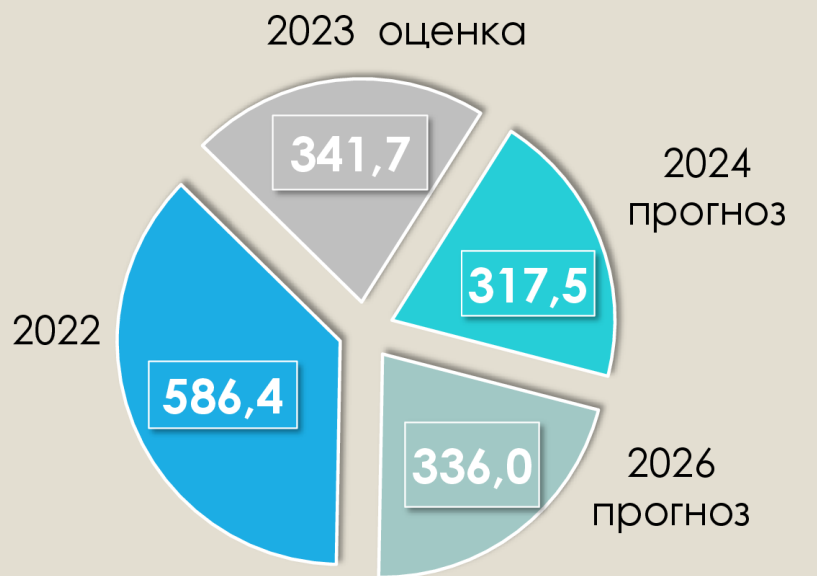
ИНВЕСТИЦИИ, млрд. руб.

88,96 млрд. руб.
за счет всех источников
финансирования за 2022 год

Прогноз объёма инвестиций



Строительство, тыс. кв. м



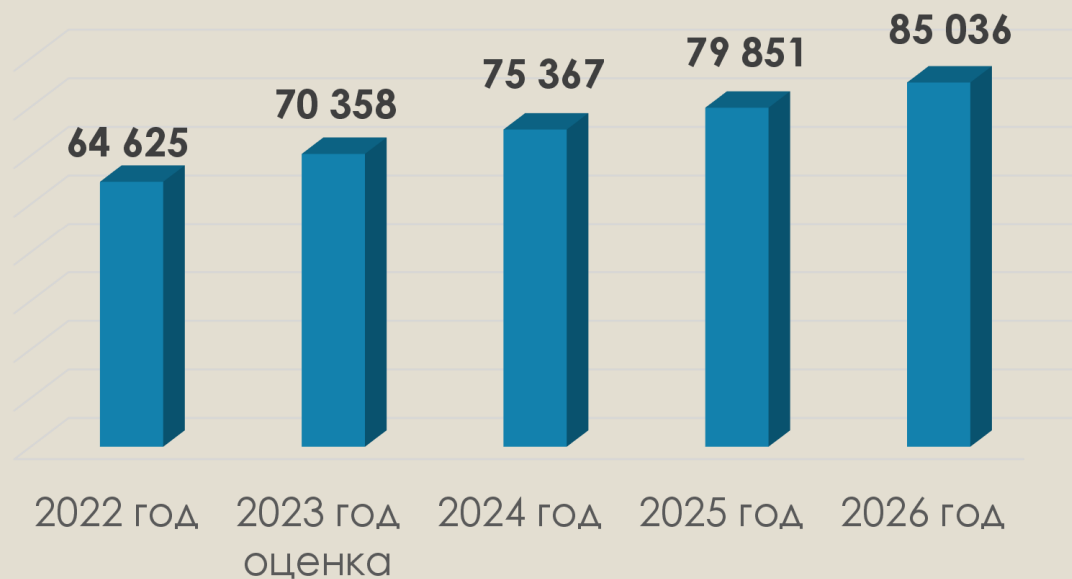
**Введено жилья за
9 мес. 2023 года - 266,7 тыс. кв.м**

Уровень обеспеченности жильем

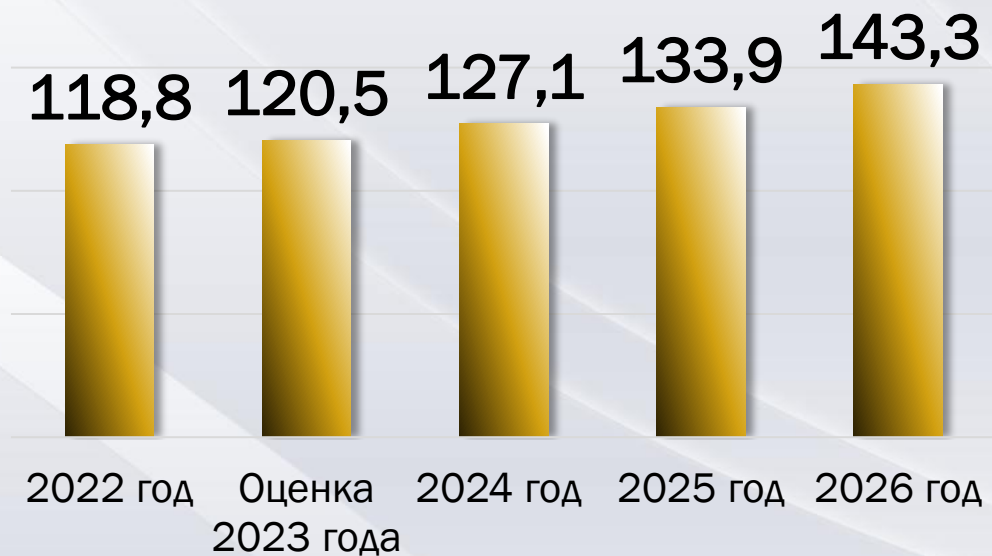


Среднемесячная заработная плата по полному кругу организаций, рублей

4 746 рабочих мест
создано
в 2023 году

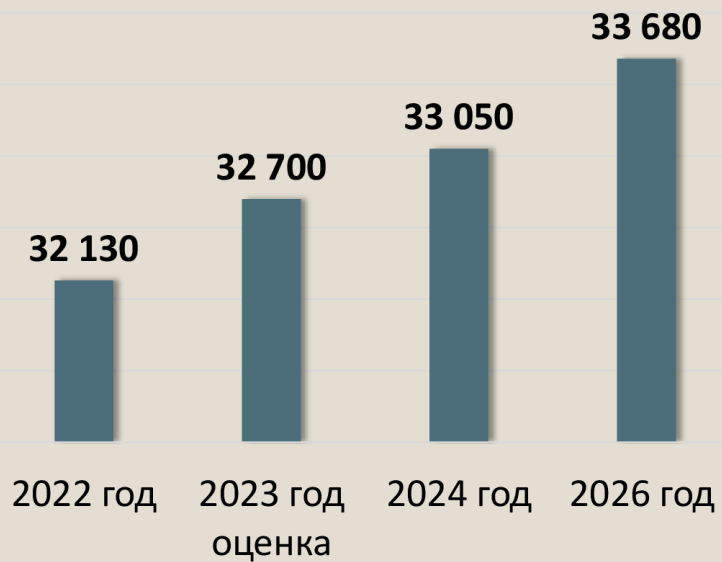


ОБОРОТ РОЗНИЧНОЙ ТОРГОВЛИ, МЛРД. РУБЛЕЙ

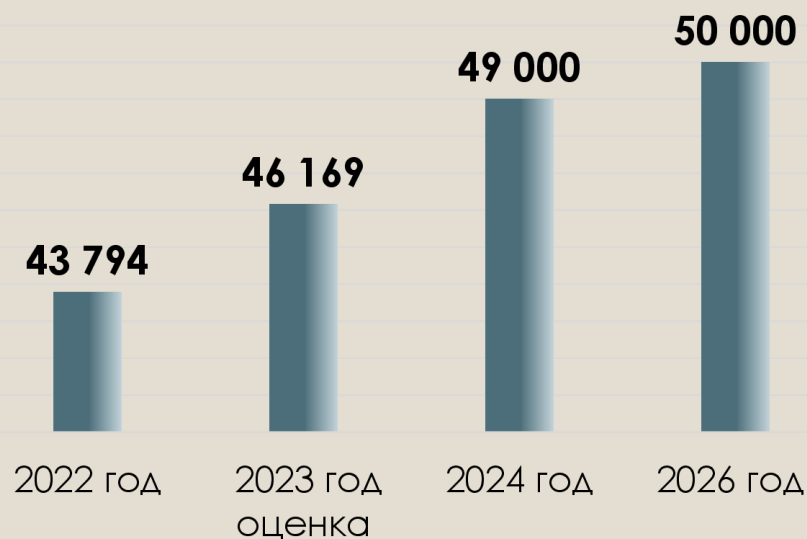


Образование

Число мест в ДОУ



Число мест в ШКОЛАХ



Приоритеты налоговой политики в Городском округе Балашиха

Налоговая политика Городского округа Балашиха на 2024 год и на плановый период 2025 и 2026 годов формируется с учетом целей и задач, предусмотренных Основными направлениями бюджетной и налоговой политики Московской области на 2024 год и на плановый период 2025 и 2026 годов.

В целях обеспечения сбалансированности и устойчивости бюджетной и налоговой системы, направлениями налоговой политики Городского округа на 2024 год и плановый период 2025 и 2026 годов являются:

- сбалансированность бюджета Городского округа Балашиха;
- улучшение инвестиционного климата, стимулирование предпринимательской деятельности на территории Городского округа Балашиха;
- проведение ежегодной оценки эффективности налоговых расходов Городского округа Балашиха;
- сохранение в Городском округе Балашиха эффективных налоговых льгот.

Основные задачи и приоритеты бюджетной политики Городского округа Балашиха

В целях обеспечения устойчивости и стабильности бюджетной системы Городского округа Балашиха, основными задачами бюджетной политики при формировании бюджета Городского округа Балашиха на 2024-2026 годы являются:

- сохранение приоритетности социальных расходов;
- сохранение доли инвестиционных расходов в целях развития территории;
- последовательное достижение целей и задач федеральных проектов, государственных программ Московской области и муниципальных программ Городского округа Балашиха.

Основными приоритетами бюджетной политики при формировании бюджета Городского округа Балашиха на 2024-2026 годы являются:

- обеспечение соответствия расходных обязательств реальным доходным источникам и источникам покрытия дефицита бюджета;
- обеспечение открытости и прозрачности бюджетного процесса и вовлечение в него граждан;
- поддержание умеренной долговой нагрузки на бюджет Городского округа Балашиха.

Основные параметры бюджета Городского округа Балашиха на 2024 год и на плановый период 2025 и 2026 годов просчитаны на основании Прогноза социально-экономического развития Городского округа Балашиха на 2024-2026 годы.

Доходы бюджета Городского округа Балашиха прогнозируются:

- на 2024 год в размере 25 520,8 млн. рублей,
- на 2025 год в размере 23 448,8 млн. рублей, с уменьшением к 2024 году на 2 072,0 млн. рублей в связи с снижением безвозмездных поступлений от других бюджетов бюджетной системы Российской Федерации;
- на 2026 год в размере 23 342,0 млн. рублей.

Расходы бюджета Городского округа Балашиха прогнозируются:

- на 2024 год в размере 26 150,4 млн. рублей;
- на 2025 год в размере 23 869,1 млн. рублей;
- на 2026 год в размере 23 478,0 млн. рублей.

Бюджет Городского округа Балашиха на 2024 год и плановый период 2025 и 2026 годов, сформирован с дефицитом, размер которого составит:

- ✓ в 2024 году – 629,6 млн. рублей или 6,56 % к общей сумме доходов без учета безвозмездных поступлений;
- ✓ в 2025 году – 420,3 млн. рублей или 4,05 % к общей сумме доходов без учета безвозмездных поступлений;
- ✓ в 2026 году – 136,0 млн. рублей или 1,21 % к общей сумме доходов без учета безвозмездных поступлений.

Планируемый объем муниципального долга на 01.01.2024 год составит 605,9 млн. рублей, на 01.01.2025 год – 712,0 млн. рублей, на 01.01.2026 год – 770,8 млн. рублей.

Основные параметры бюджета Городского округа Балашиха (млн. руб.)

Наименование	2022 год (отчет)	Решение о бюджете № 05/58 от 28.11.2023 год	2024 год	2025 год (плановый период)	2026 год (плановый период)
Доходы, всего	21 967,5	24 823,3	25 520,8	23 448,8	23 342,0
Налоговые и неналоговые доходы	8 063,0	9 326,4	10 304,3	10 374,7	11 204,2
Безвозмездные поступления	13 904,5	15 496,9	15 216,5	13 074,1	12 137,8
Расходы , всего	22 600,5	26 226,7	26 150,4	23 869,1	23 478,0
за счет средств бюджета Городского округа Балашиха	8 667,7	10 487,2	10 934,0	10 445,0	10 640,2
за счет средств безвозмездных поступлений	13 932,8	15 739,5	15 216,5	13 074,1	12 137,8
условно утвержденные расходы	-	-	-	350,0	700,0
Источники финансирования, всего	633,0	1 160,8	629,6	420,3	136,0
Кредиты, кредитных организаций	0,0	492,9	329,6	70,3	-164,0
Бюджетные кредиты	0,0	0,0	0,0	0,0	0,0
изменения остатков средств на счетах по учету средств бюджета	633,0	667,9	300,0	350,0	300,0
Дефицит (-)/профицит (+)	-633,0	-1 160,8	-629,6	-420,3	-136,0
Уровень дефицита(%)			6,56	4,05	1,21
*Муниципальный долг Городского округа Балашиха	0,0	339,0	712,0	770,8	505,9

справочно: * - на 01.12.2023 год

Сведения о доходах бюджета Городского округа Балашиха по видам доходов на 2024 год и на плановый период 2025 и 2026 годов в сравнении с ожидаемой оценкой 2023 года

Код бюджетной классификации (без указания кода главного администратора доходов бюджета)	Наименование доходов	Факт 2022 год	План на 2023 год	Ожидаемое исполнение за 2023 год	2024 год	2025 год	2026 год
1 00 00000 00 0000 000	НАЛОГОВЫЕ И НЕНАЛОГОВЫЕ ДОХОДЫ	8 063,0	9 326,4	9 607,4	10 304,3	10 374,7	11 204,2
	НАЛОГОВЫЕ ДОХОДЫ	6 234,5	7 710,6	7 740,5	8 482,3	8 721,5	9 684,5
1 01 00000 00 0000 000	НАЛОГИ НА ПРИБЫЛЬ, ДОХОДЫ	2 005,6	2 921,4	3 236,4	3 197,0	2 650,1	2 814,4
1 01 02000 01 0000 110	Налог на доходы физических лиц	2 005,6	2 921,4	3 236,4	3 197,0	2 650,1	2 814,4
1 03 00000 00 0000 000	НАЛОГИ НА ТОВАРЫ (РАБОТЫ, УСЛУГИ), РЕАЛИЗУЕМЫЕ НА ТЕРРИТОРИИ РОССИЙСКОЙ ФЕДЕРАЦИИ	52,5	51,6	51,6	56,9	60,5	63,0
1 03 02000 01 0000 110	Акцизы по подакцизным товарам (продукции), производимым на территории Российской Федерации	52,5	51,6	51,6	56,9	60,5	63,0
1 05 00000 00 0000 000	НАЛОГИ НА СОВОКУПНЫЙ ДОХОД	2 444,8	2 989,5	2 782,1	3 428,0	4 050,0	4 711,6
1 05 01000 00 0000 110	Налог, взимаемый в связи с применением упрощенной системы налогообложения	2 163,8	2 704,3	2 500,0	3 126,6	3 707,7	4 338,7
1 05 02000 02 0000 110	Единый налог на вмененный доход для отдельных видов деятельности	-0,9	0,0	-3,8	0,0	0,0	0,0
1 05 03000 01 0000 110	Единый сельскохозяйственный налог	2,1	0,0	1,7	0,0	0,0	0,0
1 05 04000 02 0000 110	Налог, взимаемый в связи с применением патентной системы налогообложения	279,8	285,1	279,2	293,4	333,6	363,5
1 05 07000 01 0000 110	Налог, взимаемый в связи с применением специального налогового режима "Автоматизированная упрощенная система налогообложения"	0,0	0,1	5,0	8,0	8,7	9,4
1 06 00000 00 0000 000	НАЛОГИ НА ИМУЩЕСТВО	1 639,2	1 649,6	1 590,6	1 715,2	1 871,0	2 001,8
1 06 01000 00 0000 110	Налог на имущество физических лиц	579,8	614,6	614,6	656,9	775,7	889,4
1 06 06000 00 0000 110	Земельный налог	1 059,4	1 035,0	976,0	1 058,3	1 095,3	1 112,4
	ГОСУДАРСТВЕННАЯ ПОШЛИНА	92,4	98,5	79,8	85,2	89,9	93,7
	НЕНАЛОГОВЫЕ ДОХОДЫ	1 828,5	1 615,8	1 866,9	1 822,0	1 653,2	1 519,7
1 11 00000 00 0000 000	ДОХОДЫ ОТ ИСПОЛЬЗОВАНИЯ ИМУЩЕСТВА, НАХОДЯЩЕГОСЯ В ГОСУДАРСТВЕННОЙ И МУНИЦИПАЛЬНОЙ СОБСТВЕННОСТИ	1 299,7	1 436,7	1 449,5	1 600,9	1 461,3	1 345,2
1 12 00000 00 0000 000	ПЛАТЕЖИ ПРИ ПОЛЬЗОВАНИИ ПРИРОДНЫМИ РЕСУРСАМИ	2,8	1,9	2,6	2,7	2,7	2,7
1 13 00000 00 0000 000	ДОХОДЫ ОТ ОКАЗАНИЯ ПЛАТНЫХ УСЛУГ И КОМПЕНСАЦИИ ЗАТРАТ ГОСУДАРСТВА	176,8	16,1	70,0	13,3	5,3	5,3
1 14 00000 00 0000 000	ДОХОДЫ ОТ ПРОДАЖИ МАТЕРИАЛЬНЫХ И НЕМАТЕРИАЛЬНЫХ АКТИВОВ	222,0	124,1	259,7	165,4	144,2	126,8
1 16 00000 00 0000 000	ШТРАФЫ, САНКЦИИ, ВОЗМЕЩЕНИЕ УЩЕРБА	40,3	27,0	70,0	29,7	29,7	29,7
1 17 00000 00 0000 000	ПРОЧИЕ НЕНАЛОГОВЫЕ ДОХОДЫ	86,9	10,0	15,0	10,0	10,0	10,0
2 00 00000 00 0000 000	БЕЗВОЗМЕЗДНЫЕ ПОСТУПЛЕНИЯ	13 904,5	15 496,9	15 221,9	15 216,4	13 074,1	12 137,8
2 02 00000 00 0000 000	БЕЗВОЗМЕЗДНЫЕ ПОСТУПЛЕНИЯ ОТ ДРУГИХ БЮДЖЕТОВ БЮДЖЕТНОЙ СИСТЕМЫ РОССИЙСКОЙ ФЕДЕРАЦИИ	14 013,1	15 496,9	15 221,9	15 216,4	13 074,1	12 137,8
2 02 10000 00 0000 150	Дотации бюджетам бюджетной системы Российской Федерации	64,3	0,0	0,0	0,0	0,0	0,0
2 02 20000 00 0000 150	Субсидии бюджетам бюджетной системы Российской Федерации (межбюджетные субсидии)	5 139,1	5 919,1	5 720,2	4 892,2	2 906,0	2 098,4
2 02 30000 00 0000 150	Субвенции бюджетам бюджетной системы Российской Федерации	8 774,9	9 430,8	9 388,9	10 135,9	10 168,1	10 039,4
2 02 40000 00 0000 150	Иные межбюджетные трансферты	34,8	147,0	112,8	188,3	0,0	0,0
2 18 04000 04 0000 180	ДОХОДЫ БЮДЖЕТОВ ГОРОДСКИХ ОКРУГОВ ОТ ВОЗВРАТА ОРГАНИЗАЦИЯМИ ОСТАТКОВ СУБСИДИЙ ПРОШЛЫХ ЛЕТ	27,5	0,0	0,0	0,0	0,0	0,0
2 19 00000 04 0000 150	ВОЗВРАТ ОСТАТКОВ СУБСИДИЙ, СУБВЕНЦИЙ И ИНЫХ МЕЖБЮДЖЕТНЫХ ТРАНСФЕРТОВ, ИМЕЮЩИХ ЦЕЛЕВОЕ НАЗНАЧЕНИЕ, ПРОШЛЫХ ЛЕТ ИЗ БЮДЖЕТОВ ГОРОДСКИХ ОКРУГОВ	-136,1	0,0	0,0	0,0	0,0	0,0
ВСЕГО ДОХОДОВ		21 967,5	24 823,3	24 829,3	25 520,8	23 448,8	23 342,0

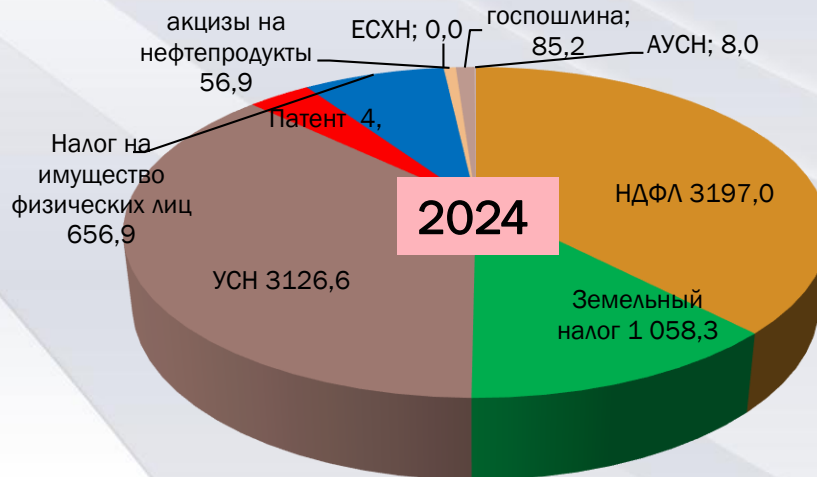
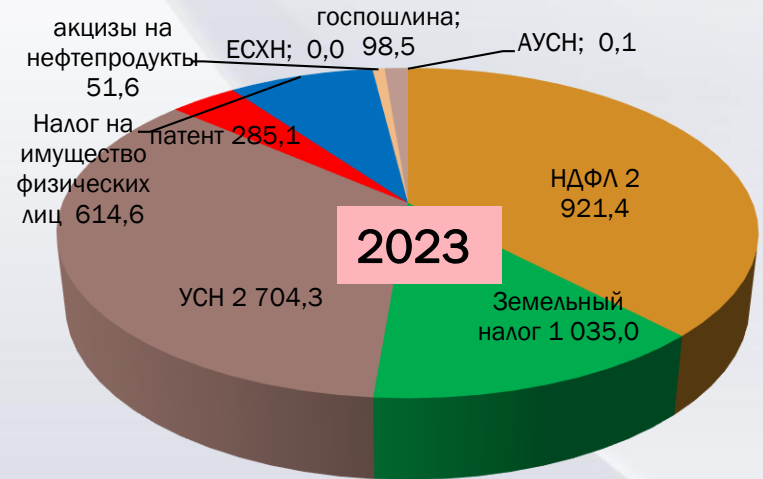
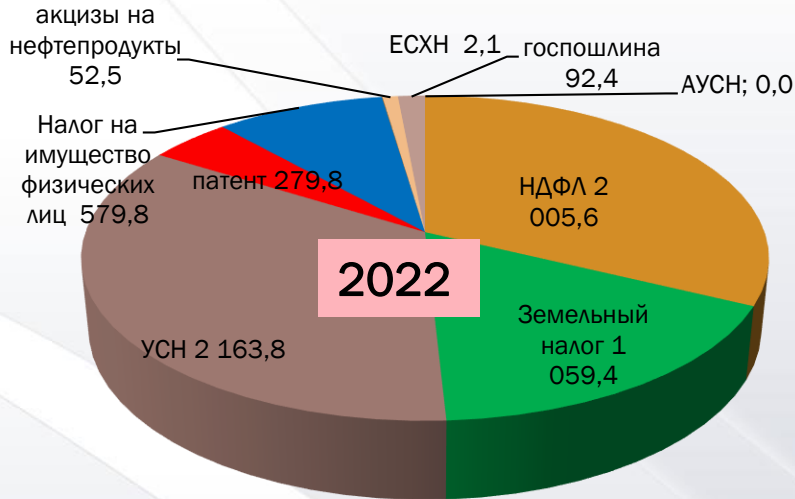
Доходы бюджета Городского округа Балашиха

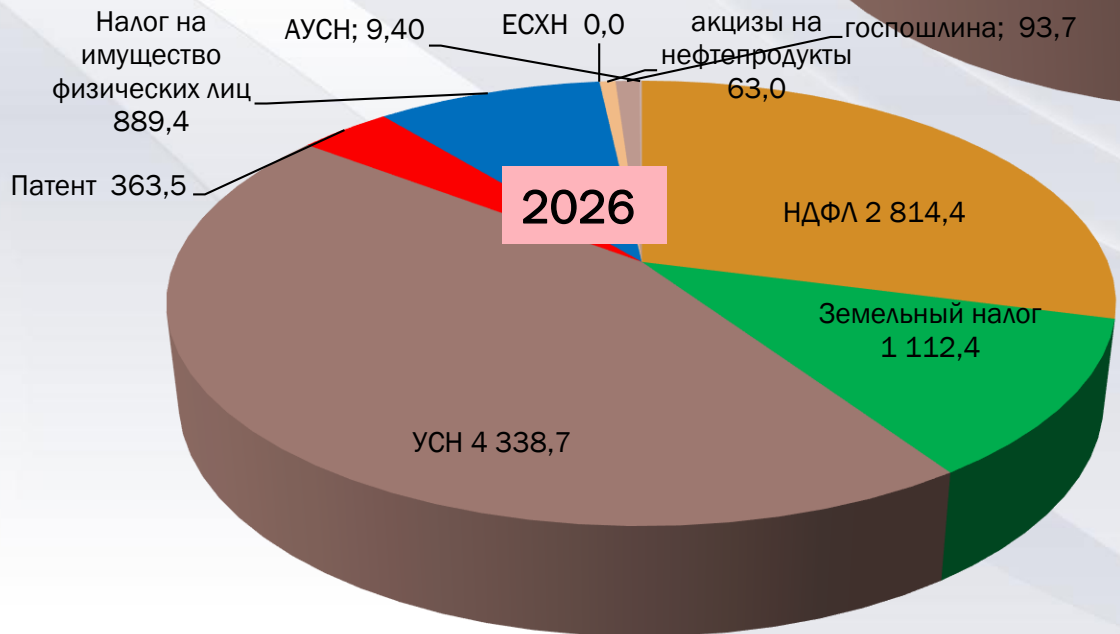
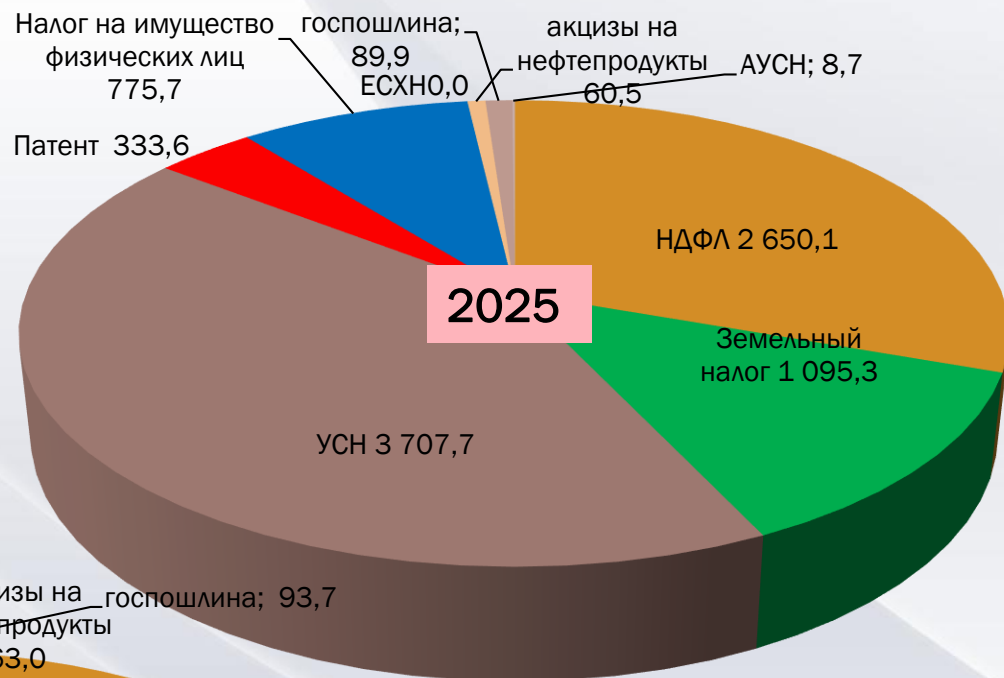
Формирование доходной части бюджета Городского округа Балашиха на 2024 год и на плановый период 2025 и 2026 гг. осуществляется на основе Прогноза социально-экономического развития Городского округа Балашиха на 2024-2026 годы, основных направлений налоговой и бюджетной политики с учетом действующего законодательства Российской Федерации

млн. руб.

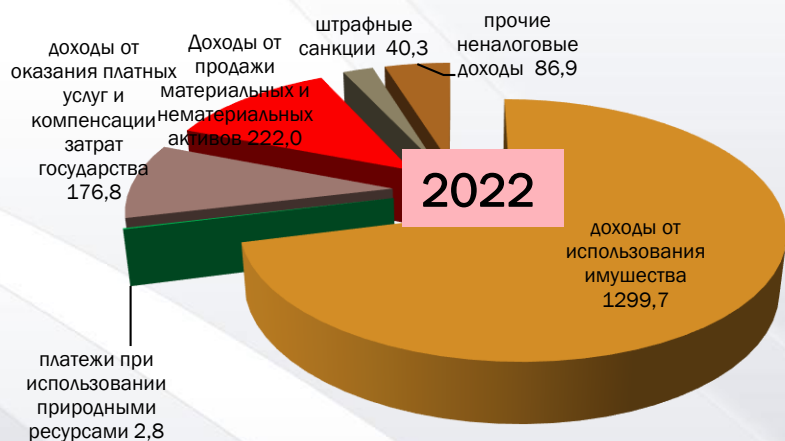
	2024 год	2025 год	2026 год
<i>Налоговые и неналоговые доходы</i>	10 304,3	10 374,7	11 204,2
в том числе			
налоговые доходы	8 482,3	8 721,5	9 684,5
неналоговые доходы	1 822,0	1 653,2	1 519,7
<i>Безвозмездные поступления</i>	15 216,5	13 074,1	12 137,8
ВСЕГО	25 520,8	23 448,8	23 342,0

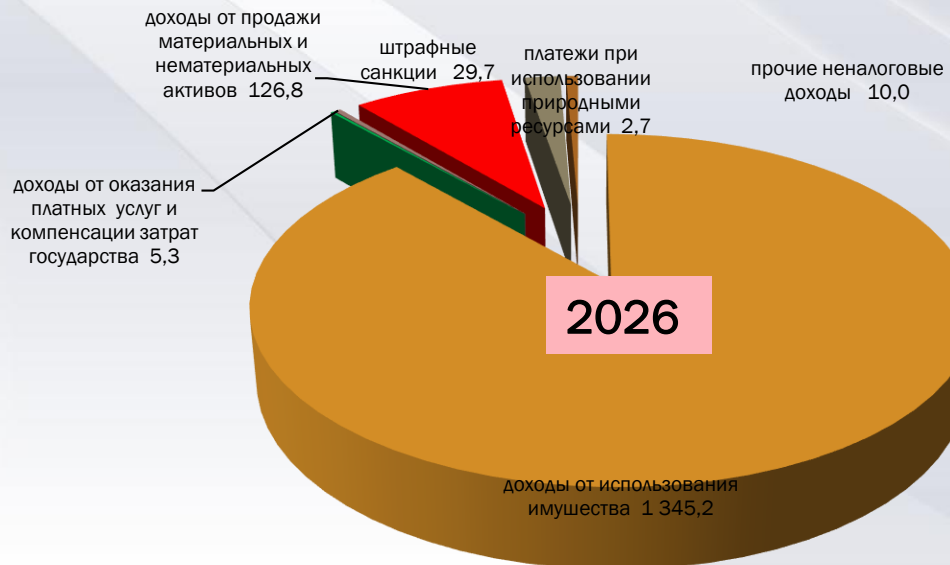
Структура налоговых доходов бюджета Городского округа Балашиха за 2022- 2026 г.г. (%)





Структура неналоговых доходов бюджета Городского округа Балашиха за 2022- 2026 гг.(%)





Структура безвозмездных поступлений от других бюджетов бюджетной системы Российской Федерации бюджета Городского округа Балашиха за 2022-2024гг. и плановый период 2025-2026 гг.

Показатели	2022 год (отчет)		2023 год		2024 год		2025 год (плановый период)		2026 год (плановый период)	
	Сумма (млн.руб.)	удельный вес %	Сумма (млн.руб.)	удельный вес %	Сумма (млн.руб.)	удельный вес %	Сумма (млн.руб.)	удельный вес %	Сумма (млн.руб.)	удельный вес %
Безвозмездные поступления - всего	14 013,2	100,0	15 496,9	100,0	15 216,5	100,0	13 074,1	100,0	12 137,8	100,0
в том числе										
Дотации	64,4	0,5	0,0	0,0	0,0	0,00	0,0	0,00	0,0	0,00
Субвенции	8 774,9	62,6	9 430,8	60,9	10 136,0	66,6	10 168,1	77,8	10 039,4	82,7
Субсидии	5 139,1	36,7	5 919,1	38,2	4 892,2	32,2	2 906,0	22,2	2 098,4	17,3
Иные межбюджетные трансферты	34,8	0,2	147,0	0,9	188,3	1,2	0,0	0,0	0,0	0,0

Информация об удельном объеме доходов бюджета Городского округа Балашиха в расчете на душу населения в сравнении с другими муниципальными образованиями Московской области

(тыс.руб./чел)

Наименование муниципального образования	Численность населения по муниципальным образованиям на 01.01.2023 (человек)*	Налоговые и неналоговые доходы на 01.10.2023 (тыс. руб.)	Доход на 1 человека на 01.10.2023 (тыс. руб.)	НПА	Ссылки на источник получения информации
Городской округ Балашиха	526 851	6 325 295,7	12,01	2042-ПА от 08.11.2023	http://www.balfin.ru/wp-content/uploads/2023/11/2042-pa-ob-utverzhdenii-otcheta-ob-ispolnenii-za-9-mesyacev-2023-goda.pdf
Городской округ Реутов	113 140	1 607 236,7	14,21	464-ПА от 23.10.2023	https://reutov.net/upload/medialibrary/d60/tyjguv3adbxa691b0hcgebb5gvkxz7t.pdf
Городской округ Королев	226 936	3 378 593,4	14,89	1324-ПА от 31.10.2023	https://korolev.ru/wp-content/uploads/2023/11/1324_pa_ot_31_10_2023_ob_otchete_ob_ishpolnenii_byudzheta_gorodskogo.pdf
Городской округ Воскресенск	95 037	2 996 050,7	31,53	Постановление №6517 от 03.11.2023	https://vosmo.ru/upload/iblock/6bc/tgae7d0kesg0n62fysv8c5xrna5uftqa/-6517-ot-03.11.2023.pdf
Городской округ Люберцы	230 134	4 562 212,2	19,82	4886-ПА от 24.10.2023	https://люберцы.пф/sites/default/files/images/2019/u1/postanovlenie_4886-pa_ot_24.10.2023.pdf

*Информация по численности населения размещена на официальном сайте Росстата по ссылке:
<https://rosstat.gov.ru/compendium/document/13282>

Льготы, установленные решением Совета депутатов Городского округа Балашиха от 10.06.2015 № 02/03 «Об установлении земельного налога на территории Городского округа Балашиха»

При формировании основных направлений бюджетной и налоговой политики Городского округа Балашиха на 2024-2026 годы учитывались итоги оценки эффективности налоговых расходов Городского округа Балашиха за 2022 год

Категория льготников	Факт 2022 г.	Оценка 2023 г.	2024г.	2025 г.	2026 г.
Земельный налог- физические лица					
Ветераны и инвалиды Великой Отечественной войны, а также ветераны и инвалиды боевых действий	6 819,0	6 900,0	7 000,0	7 000,0	7 000,0
Инвалиды I и II групп инвалидности	14 035,0	14 100,0	14 400,0	14 400,0	14 400,0
Инвалиды III степени ограничения способности к трудовой деятельности	0,0	0,0	0,0	0,0	0,0
Инвалиды с детства, независимо от группы инвалидности; дети-инвалиды	124,0	124,0	124,0	124,0	124,0
Физические лица, имеющие право на получение социальной поддержки в соответствии с Законом Российской Федерации "О социальной защите граждан, подвергшихся воздействию радиации вследствие катастрофы на Чернобыльской АЭС" (в редакции Закона Российской Федерации от 18 июня 1992 года N 3061-1), в соответствии с Федеральным законом от 26 ноября 1998 года N 175-ФЗ "О социальной защите граждан Российской Федерации, подвергшихся воздействию радиации вследствие аварии в 1957 году на производственном объединении "Маяк" и сбросов радиоактивных отходов в реку Теча" и в соответствии с Федеральным законом от 10 января 2002 года N 2-ФЗ "О социальных гарантиях гражданам, подвергшимся радиационному воздействию вследствие ядерных испытаний на Семипалатинском полигоне"	706,0	706,0	706,0	706,0	706,0
Физические лица, принимавшие в составе подразделений особого риска непосредственное участие в испытаниях ядерного и термоядерного оружия, ликвидации аварий ядерных установок на средствах вооружения и военных объектах	4,0	4,0	4,0	4,0	4,0
Физические лица, получившие или перенесшие лучевую болезнь или ставшие инвалидами в результате испытаний, учений и иных работ, связанных с любыми видами ядерных установок, включая ядерное оружие и космическую технику	1,0	1,0	1,0	1,0	1,0
Герои Советского Союза, Герои Российской Федерации, Герои Социалистического Труда и полных кавалеров орденов Славы, Трудовой Славы и "За службу Родине в Вооруженных Силах СССР"	49,0	49,0	49,0	49,0	49,0
Родители, вдовы (вдовцы) и несовершеннолетние дети военнослужащих, погибших (умерших) при исполнении обязанностей военной службы	131,0	140,0	150,0	150,0	150,0
Граждане, достигшие пенсионного возраста по старости	40 816,0	43 000,0	45 000,0	47 000,0	47 000,0
Граждане, достигшие предпенсионного возраста (женщины 55 лет, мужчины 60 лет)	6 313,0	7 313,0	7 500,0	0,0	0,0
многодетные семьи, имеющие трех и более несовершеннолетних детей	1 420,0	1 500,0	1 700,0	1 700,0	1 700,0
Женщины, которым в установленном порядке присвоено почетное звание "Мать-героиня" (в отношении одного земельного участка)	0,0	0,0	0,0	0,0	0,0
Земельный налог- юридические лица					
государственные и муниципальные учреждения Московской области, вид деятельности которых направлен на сопровождение процедуры оформления права муниципальной собственности и собственности Московской области на объекты недвижимости, включая земельные участки	0,0	0,0	0,0	0,0	0,0
Муниципальные казенные, бюджетные и автономные учреждения, финансовое обеспечение деятельности которых полностью или частично осуществляется за счет средств бюджета Городского округа Балашиха	0,0	0,0	112 385,0	149 845,0	149 845,0
ИТОГО	70 418,0	73 837,0	76 634,0	71 134,0	71 134,0

Перечень льгот, установленных решением Совета депутатов Городского округа Балашиха от 10.06.2015 №02/03 "Об установлении земельного налога на территории Городского округа Балашиха"

Категория льготников	Льгота
Земельный налог- физические лица	
Ветераны и инвалиды Великой Отечественной войны, а также ветераны и инвалиды боевых действий	100%
Инвалиды I и II групп инвалидности	100%
Инвалиды III степени ограничения способности к трудовой деятельности	100%
Инвалиды с детства, независимо от группы инвалидности; дети-инвалиды	100%
Физические лица, имеющие право на получение социальной поддержки в соответствии с Законом Российской Федерации "О социальной защите граждан, подвергшихся воздействию радиации вследствие катастрофы на Чернобыльской АЭС" (в редакции Закона Российской Федерации от 18 июня 1992 года N 3061-1), в соответствии с Федеральным законом от 26 ноября 1998 года N 175-ФЗ "О социальной защите граждан Российской Федерации, подвергшихся воздействию радиации вследствие аварии в 1957 году на производственном объединении "Маяк" и сбросов радиоактивных отходов в реку Теча" и в соответствии с Федеральным законом от 10 января 2002 года N 2-ФЗ "О социальных гарантиях гражданам, подвергшимся радиационному воздействию вследствие ядерных испытаний на Семипалатинском полигоне"	100%
Физические лица, принимавшие в составе подразделений особого риска непосредственное участие в испытаниях ядерного и термоядерного оружия, ликвидации аварий ядерных установок на средствах вооружения и военных объектах	100%
Физические лица, получившие или перенесшие лучевую болезнь или ставшие инвалидами в результате испытаний, учений и иных работ, связанных с любыми видами ядерных установок, включая ядерное оружие и космическую технику	100%
Герои Советского Союза, Герои Российской Федерации, Герои Социалистического Труда и полных кавалеров орденов Славы, Трудовой Славы и "За службу Родине в Вооруженных Силах СССР"	100%
Родители, вдовы (вдовцы) и несовершеннолетние дети военнослужащих, погибших (умерших) при исполнении обязанностей военной службы	100%
Женщины, которым в установленном порядке присвоено почетное звание "Мать-героиня" (в отношении одного земельного участка)	100%
Граждане, достигшие пенсионного возраста по старости	85%
Граждане, достигшие предпенсионного возраста (женщины 55 лет, мужчины 60 лет)	100%
Многодетные семьи, имеющие трех и более несовершеннолетних детей	50%
Земельный налог- юридические лица	
Государственные и муниципальные учреждения Московской области, вид деятельности которых направлен на сопровождение процедуры оформления права муниципальной собственности и собственности Московской области на объекты недвижимости, включая земельные участки	100%
Муниципальные казенные, бюджетные и автономные учреждения, финансовое обеспечение деятельности которых полностью или частично осуществляется за счет средств бюджета Городского округа Балашиха	100%

Перечень ставок, установленных решением Совета депутатов Городского округа Балашиха от 10.06.2015 №02/03 "Об установлении земельного налога на территории Городского округа Балашиха"

Ставка налога	в отношении земельных участков
0,3%	не используемых в предпринимательской деятельности, приобретенных (предоставленных) для ведения личного подсобного хозяйства, садоводства или огородничества, а также земельных участков общего назначения, предусмотренных Федеральным законом от 29 июля 2017 года N 217-ФЗ "О ведении гражданами садоводства и огородничества для собственных нужд и о внесении изменений в отдельные законодательные акты Российской Федерации". В отношении земельных участков, имеющих вид разрешенного использования "дачный земельный участок", "для ведения дачного хозяйства" и "для дачного строительства", применяется налоговая ставка, установленная для земельных участков, имеющих виды разрешенного использования "садовый земельный участок", "для садоводства", "для ведения садоводства"
	приобретенных (предоставленных) для жилищного строительства
	не используемых в предпринимательской деятельности, занятых домами индивидуальной жилой застройки;
	занятых жилищным фондом, объектами инженерной инфраструктуры жилищно-коммунального комплекса (за исключением доли в праве на земельный участок, принадлежащей на объект, не относящийся к жилищному фонду и к объектам инженерной инфраструктуры жилищно-коммунального комплекса)
	отнесенных к землям сельскохозяйственного назначения или к землям в составе зон сельскохозяйственного использования в населенных пунктах и используемых для сельскохозяйственного производства
	ограниченных в обороте в соответствии с законодательством Российской Федерации, предоставленных для обеспечения обороны, безопасности и таможенных нужд
0,75%	приобретенных (предоставленных) для размещения индивидуальных или коллективных гаражей, предназначенных для хранения индивидуального автотранспорта, используемого исключительно для личных, семейных, домашних и иных нужд, не связанных с предпринимательской деятельностью.
1,5%	прочих земельных участков

Информация о расходах бюджета с учетом интересов целевых групп пользователей на 2024 год и плановый период 2025-2026гг

Наименование муниципальной программы	Наименование подпрограммы	Целевая группа	НПА, по которым установлены меры соц.поддержки	Наименование меры социальной поддержки	Размер поддержки	Количество льготников (человек)	План на очередной год 2024	План на первый год планового периода 2025	План на второй год планового периода 2026
Образование	Общее образование	Дети-инвалиды, дети-сироты и дети, оставшиеся без попечения родителей, многодетные семьи	Постановление Администрации 21.06.2022 №546-ПА "Об установлении размера родительской платы за присмотр и уход за детьми в муницип.образоват.учреждениях Городского округа Балашиха реализующих основную общеобразовательную программу дошкольного образования"	Льгота по родительской плате за присмотр и уход	X	5 111	84 550,00	84 550,00	84 550,00
Образование	Общее образование	Дети из многодетных семей, дети, находящиеся под опекой, дети-инвалиды, дети из малоимущих семей, дети, оказавшиеся в сложной жизненной ситуации, дети-учащиеся специальной коррекционной школы	Постановление Администрации Городского округа Балашиха от 08.11.2021 №994-ПА "Об утверждении Положения об организации питания обучающихся в общеобразовательных организациях расположенных на территории Городского округа Балашиха реализующих общеобразовательные программы начального общего основного и среднего общего образования"	Обеспечение бесплатным горячим питанием (завтраки, обеды)	Завтраки 53 руб., Обеды 97 руб.	19 513	233 962,00	233 962,00	233 962,00
Культура и туризм	Развитие профессионального искусства, гастрольно-концертной и культурно-досуговой деятельности, кинематографии Московской области	Развитие муниципальной системы выявления и развития молодых талантов, поддержка одаренных детей и молодежи	Постановление Администрации Городского округа Балашиха от 02.08.2022 №718-ПА "О стипендии Администрации Городского округа Балашиха в области культуры и искусства «Юные дарования Балашихи»"	Стипендия	2,00	30	540,00	540,00	540,00
Культура и туризм	Развитие профессионального искусства, гастрольно-концертной и культурно-досуговой деятельности, кинематографии Московской области	Выдающиеся деятели культуры и искусства и молодые талантливые авторы	Постановление Администрации Городского округа Балашиха от 15.06.2016 №567/8-ПА "О стипендиях Администрации Городского округа Балашиха выдающимся деятелям культуры и искусства и молодым талантливым авторам Городского округа Балашиха"	Стипендия	24,00	5	120,00	120,00	120,00
Жилище	Обеспечение жильем детей-сирот и детей, оставшихся без попечения родителей, а также лиц из их числа	Дети-сироты и дети, оставшиеся без попечения родителей	Закон МО от 29.12.2007 №248/2007-ОЗ и ФЗ от 21.12.1996 №159-ФЗ "О дополнительных гарантиях по социальной поддержке детей-сироты детей оставшихся без попечения родителей"	Предоставление жилых помещений	X	2023г. - 42 чел. 2024г. - 35 чел. 2025г. - 30 чел.	182 404,00	154 767,00	171 349,00
Здравоохранение	Обеспечение системы организации медицинской помощи населению	Медицинские кадры, работающие в государственных учреждениях здравоохранения, расположенных на территории Городского округа Балашиха	Решение Совета депутатов городского округа Балашиха МО от 26.05.2021 N 02/12 "Об утверждении Порядка компенсации расходов по оплате найма (поднайма) жилого помещения медицинским кадрам, работающим в государственных учреждениях здравоохранения Московской области, расположенных на территории городского округа Балашиха"	Компенсационная выплата	1-к квартира - 10 000 руб. 2-к. квартира - 15 000 руб.	15	2 520,00	2 520,00	2 520,00

Информация об общественно значимых проектах, реализуемых на территории Городского округа Балашиха на 2024 год и плановый период 2025-2026гг

№ п/п	Наименование проекта, место реализации проекта, срок ввода объекта	Сумма в бюджете 2023 года	Сумма в бюджете 2024 года	Сумма в бюджете 2025 года	Сумма в бюджете 2026 года	Результаты реализации проекта
1.	Проектирование и строительство дошкольных образовательных организаций (детский сад на 250 мест г. Балашиха мкр. Центр 2(ПИР и строительство) срок ввода - 01.09.2024	163 300,00	509 801,49	0,00	0,00	Ввод в эксплуатацию детского сада на 250 мест
2.	Проектирование и строительство дошкольных образовательных организаций (детский сад на 250 мест г. Балашиха Новое измайлово(ПИР и строительство) срок ввода - 01.09.2027	0,00	0,00	15 000,00	361 715,52	Ввод в эксплуатацию детского сада на 125 мест
3	Капитальные вложения в общеобразовательные организации в целях обеспечения односменного режима обучения (школа на 275 мест по адресу г. Балашиха Леоновское ш., вл. 2) срок ввода - 01.09.2023	747 072,64	0,00	0,00	0,00	Ввод в эксплуатацию школы на 275 мест
4	Капитальные вложения в объекты социальной инфраструктуры (строительство средняя общеобразовательная школа на 1500 мест по адресу Г.о Балашиха, ул. Трубецкая) срок ввода - 01.09.2024	780 527,95	1 303 982,85	0,00	0,00	Ввод в эксплуатацию школы на 1500 мест
5	Капитальные вложения в муниципальные объекты физической культуры и спорта (Реконструкция стадиона «Труд», расположенного по адресу: г. Балашиха, ул. Спортивная, д. 5) срок ввода - 14.12. 2023	422 547,19	0,00	0,00	0,00	Ввод в эксплуатацию стадиона

ИСТОЧНИКИ ВНУТРЕННЕГО ФИНАНСИРОВАНИЯ ДЕФИЦИТА БЮДЖЕТА ГОРОДСКОГО ОКРУГА БАЛАШИХА НА 2024-2026 ГОДЫ

Наименование	2024 год (рублей)	плановый период (рублей)	
		2025 год	2026 год
Дефицит бюджета Городского округа	-629 646 800,00	-420 299 000,00	-135 970 000,00
в процентах к общей сумме доходов без учета безвозмездных поступлений и поступлений налоговых доходов по дополнительным нормативам отчислений	6,56	4,05	1,21
Источники внутреннего финансирования дефицитов бюджетов	629 646 800,00	420 299 000,00	135 970 000,00
Кредиты кредитных организаций в валюте Российской Федерации	329 646 800,00	70 299 000,00	-164 030 000,00
Привлечение кредитов от кредитных организаций в валюте Российской Федерации	599 646 800,00	370 299 000,00	505 915 800,00
Привлечение городскими округами кредитов от кредитных организаций в валюте Российской Федерации	599 646 800,00	370 299 000,00	505 915 800,00
Погашение кредитов, предоставленных кредитными организациями в валюте Российской Федерации	-270 000 000,00	-300 000 000,00	-669 945 800,00
Погашение городскими округами кредитов от кредитных организаций в валюте Российской Федерации	-270 000 000,00	-300 000 000,00	-669 945 800,00
Изменение остатков средств на счетах по учету средств бюджетов	300 000 000,00	350 000 000,00	300 000 000,00
Увеличение остатков средств бюджетов	-26 120 445 164,00	-23 819 146 620,00	-23 847 962 730,00
Увеличение прочих остатков средств бюджетов	-26 120 445 164,00	-23 819 146 620,00	-23 847 962 730,00
Увеличение прочих остатков денежных средств бюджетов	-26 120 445 164,00	-23 819 146 620,00	-23 847 962 730,00
Увеличение прочих остатков денежных средств бюджетов городских округов	-26 120 445 164,00	-23 819 146 620,00	-23 847 962 730,00
Уменьшение остатков средств бюджетов	26 420 445 164,00	24 169 146 620,00	24 147 962 730,00
Уменьшение прочих остатков средств бюджетов	26 420 445 164,00	24 169 146 620,00	24 147 962 730,00
Уменьшение прочих остатков денежных средств бюджетов	26 420 445 164,00	24 169 146 620,00	24 147 962 730,00
Уменьшение прочих остатков денежных средств бюджетов городских округов	26 420 445 164,00	24 169 146 620,00	24 147 962 730,00

Информация о расходах бюджета в разрезе муниципальных программ с указанием планируемых целевых показателей программ

Показатели реализации мероприятий муниципальной программы	Единица измерения	Факт отчетного года 2022	План текущего года 2023	Прогноз на очередной год 2024	Прогноз на первый год планового периода 2025	Прогноз на второй год планового периода 2026
1	2	3	4	5	6	7
Муниципальная программа "Здравоохранение"						
Диспансеризация определенных групп взрослого населения Московской области	Процент	X*	100	100	100	100
Жилье-медикам, нуждающимся в обеспечении жильем	Процент	100	100	100	100	100
Доля медицинских работников ГБУЗ МО «Балашихинская областная больница», получивших одновременную выплату при трудоустройстве от числа обратившихся и имеющих право на получение данной выплаты в соответствии с муниципальными правовыми актами Городского округа Балашиха	Процент	X*	100	100	100	100
Муниципальная программа "Культура и туризм"						
Увеличение доли объектов культурного наследия, находящихся в собственности муниципального образования, по которым проведены работы по сохранению, в общем количестве объектов культурного наследия, находящихся в собственности муниципальных образований, нуждающихся в указанных работах	Процент	0	0	0	0	0
Количество объектов культурного наследия, находящихся в собственности муниципальных образований, по которым в текущем году разработана проектная документация	единица	7	0	0	0	0
Увеличение доли объектов культурного наследия, находящихся в собственности муниципального образования, на которые установлены информационные надписи	Процент	100	100	100	100	100
Увеличение общего количества посещений музеев	Процент	114	115	120	125	130
Цифровизация музейных фондов	единица	X*	1900	1950	2000	2050
Макропоказатель Обеспечение роста числа пользователей муниципальных библиотек Московской области	Человек	73002	65 850	65 900	65 950	6 600
Количество посещений организаций культуры по отношению к уровню 2017 года (в части посещений библиотек)	единица	647455	585 440	612 050	638 660	665 300
Число посещений культурных мероприятий	тысяча единиц	1908,357	1 573,26	1 824,54	2 007,01	2 207,700
Число посещений детских и кукольных театров	Процент по отношению к базовому году	108	70	75	80	85
Доля детей в возрасте от 5 до 18 лет, охваченных дополнительным образованием сферы культуры	Процент	7,2	6,2	6,2	6,8	7,2
Доля детей, осваивающих дополнительные профессиональные программы в области искусств за счет бюджетных средств от общего количества обучающихся в детских школах искусств за счет бюджетных средств	Процент	89	80	80	85	85
Количество стипендий Главы муниципального образования Московской области	Единица	5	5	5	5	5
Количество получателей адресной финансовой социальной поддержки по итогам рейтингования обучающихся организаций дополнительного образования сферы культуры Московской области	Единица	2	1	-	-	-

Информация о расходах бюджета в разрезе муниципальных программ с указанием планируемых целевых показателей программ

Количество граждан, принимающих участие в добровольческой деятельности	Единица	247	283	354	360	370
Количество созданных (реконструированных) и капитально отремонтированных объектов организаций культуры	Единица	X*	0	1	-	-
Количество организаций культуры, получивших современное оборудование	Единица	0	-	1	-	-
Количество реконструированных и (или) капитально отремонтированных региональных и муниципальных деских школ искусств по видам искусств	Единица	X*	X	1	-	-
Количество оснащенных образовательных учреждений в сфере культуры (детских школ искусств по видам искусств и училищ) музыкальными инструментами, оборудованием и учебными материалами	Единица	X*	2	-	-	-
Количество оснащенных образовательных учреждений в сфере культуры (детских школ искусств по видам искусств и училищ) музыкальными инструментами	Единица	-	-	-	2	-
Соотношение средней заработной платы работников учреждений культуры к среднемесячной начисленной заработной плате наемных работников в организациях, у индивидуальных предпринимателей и физических лиц (среднемесячному доходу от трудовой деятельности) в Московской области	Процент	103	100	100	100	100
Туристский поток в Городской округ Балашиха	Тысяча человек	49,2	45	50	55	60
Численность лиц, размещенных в коллективных средствах размещения	Тысяча человек	45,2	15	15,5	16	16,5
Экскурсионный поток в Городской округ Балашиха	Тысяча человек	65,9	20	23	25	27
Муниципальная программа "Образование"						
Доступность дошкольного образования для детей в возрасте от трех до семи лет	Процент	100	100	100	100	100
Отношение средней заработной платы педагогических работников дошкольных образовательных организаций к средней заработной плате в общеобразовательных организациях в Московской области	Процент	115	108,2	108,2	108,2	108,2
Отношение средней заработной платы педагогических работников общеобразовательных организаций общего образования к среднемесячному доходу от трудовой деятельности	Процент	108	112,6	103,7	100	100
Доля обучающихся, получающих начальное общее образование в государственных и муниципальных образовательных организациях, получающих бесплатное горячее питание, к общему количеству обучающихся, получающих начальное общее образование в государственных и муниципальных образовательных организациях	Процент	100	100	100	100	100
Доля выпускников текущего года, набравших 250 баллов и более по 3 предметам, к общему количеству выпускников текущего года, сдавших ЕГЭ по 3 и более предметам	Процент	17,3	16,45	16,5	16,51	16,51
Количество отремонтированных дошкольных образовательных организаций	штука	-	2	1	0	0
Количество объектов, в которых в полном объеме выполнены мероприятия по капитальному ремонту общеобразовательных организаций	единица	1	4	0	0	0
Доля детей-инвалидов в возрасте от 1,5 года до 7 лет, охваченных дошкольным образованием, в общей численности детей-инвалидов такого возраста	Процент	100	100	100	100	100
Доля детей-инвалидов, которым созданы условия для получения качественного начального общего, основного общего, среднего общего образования, в общей численности детей-инвалидов школьного возраста	Процент	100	100	100	100	100
Доля детей в возрасте от 5 до 18 лет, получающих дополнительное образование, в общей численности детей-инвалидов такого возраста	Процент	50	50	50	50	50
Поддержка образования для детей с ограниченными возможностями здоровья. Обновление материально-технической базы в организациях, осуществляющих образовательную деятельность исключительно по адаптированным основным общеобразовательным программам (нарастающим итогом)	Единица	2	2	2	2	2

Информация о расходах бюджета в разрезе муниципальных программ с указанием планируемых целевых показателей программ

Количество отремонтированных общеобразовательных образовательных организаций	штука	-	X	0	0	0
В общеобразовательных организациях, расположенных в сельской местности и малых городах, созданы и функционируют центры образования естественно-научной и технологической направленностей	Единица	0	X	X	X	X
Доступность дошкольного образования для детей в возрасте до 3-х лет	Процент	100	100	100	100	100
Созданы дополнительные места в субъектах Российской Федерации для детей в возрасте от 1,5 до 3 лет любой направленности в организациях, осуществляющих образовательную деятельность (за исключением государственных и муниципальных), и у индивидуальных предпринимателей, осуществляющих образовательную деятельность по образовательным программам дошкольного образования, в том числе адаптированным, и присмотр и уход за детьми	место	270	20	X	X	X
Отношение средней заработной платы педагогических работников организаций дополнительного образования детей к средней заработной плате учителей в Московской области	Процент	110	100	100	100	100
Доля детей в возрасте от 5 до 18 лет, охваченных дополнительным образованием	Процент	84	86	86	86	86
Муниципальная программа "Социальная защита населения"						
Увеличение числа граждан старшего возраста, ведущих активный образ жизни	человек	X*	16 472	20 664	24 859	29 053
Доля муниципальных служащих, вышедших на пенсию, и получающих пенсию за выслугу лет	Процент	100	100	100	100	100
Доля детей, охваченных отдыхом и оздоровлением, в общей численности детей в возрасте от 7 до 15 лет, подлежащих оздоровлению	Процент	62,3	62,5	63	63,5	64
Доля детей, находящихся в трудной жизненной ситуации, охваченных отдыхом и оздоровлением, в общей численности детей в возрасте от 7 до 15 лет, находящихся в трудной жизненной ситуации, подлежащих оздоровлению	Процент	76,5	56,5	57	57,5	58
Количество СО НКО, которым оказана поддержка органами местного самоуправления всего	единиц	60	58	58	58	58
Количество СО НКО в сфере социальной защиты населения, которым оказана поддержка органами местного самоуправления	единиц	21	19	19	19	19
Количество СО НКО в сфере культуры, которым оказана поддержка органами местного самоуправления	единиц	6	6	6	6	6
Количество СО НКО в сфере образования, которым оказана поддержка органами местного самоуправления	единиц	16	16	16	16	16
Количество СО НКО в сфере физической культуры и спорта, которым оказана поддержка органами местного самоуправления	единиц	14	14	14	14	14
Количество СО НКО в сфере охраны здоровья, которым оказана поддержка органами местного самоуправления	единиц	1	1	1	1	1
Количество СО НКО в иных сферах, которым оказана поддержка органами местного самоуправления	единиц	2	2	2	2	2
Доля расходов бюджета муниципального образования Московской области на социальную сферу, направляемых на предоставление субсидий СО НКО	Процент	1,3765	1,6933	1,8144	1,8144	1,8144
Доля расходов бюджета муниципального образования Московской области на социальную сферу, направляемых на предоставление субсидий СО НКО в сфере культуры	Процент	0	0,0022	0,0024	0,0024	0,0024
Доля расходов бюджета муниципального образования Московской области на социальную сферу, направляемых на предоставление субсидий СО НКО в сфере образования	Процент	1,99	2,42	2,65	2,65	2,65
Доля расходов бюджета муниципального образования Московской области на социальную сферу, направляемых на предоставление субсидий СО НКО в сфере физической культуры, спорта и молодежной политики	Процент	0,0028	0,0033	0,0033	0,0033	0,0033
Доля СО НКО на территории муниципального образования, получивших статус исполнителя общественно-полезных услуг	Процент	1,72	1,72	1,72	1,72	1,72
Органами местного самоуправления оказана финансовая поддержка СО НКО	единиц	17	17	17	17	17

Информация о расходах бюджета в разрезе муниципальных программ с указанием планируемых целевых показателей программ

Органами местного самоуправления оказана имущественная поддержка СО НКО	единиц	23	22	22	22	22
Органами местного самоуправления оказана имущественная поддержка СО НКО в сфере социальной защиты населения	единиц	19	18	18	18	18
Органами местного самоуправления оказана имущественная поддержка СО НКО в в сфере физической культуры и спорта, молодежной политики	единиц	3	3	3	3	3
Органами местного самоуправления оказана имущественная поддержка СО НКО в в сфере охраны здоровья	единиц	1	1	1	1	1
Органами местного самоуправления предоставлены площади на льготных условиях или в безвозмездное пользование	Квадратный метр	3381,62	3316,72	3316,72	3316,72	3316,72
Органами местного самоуправления предоставлены площади на льготных условиях или в безвозмездное пользование в сфере социальной защиты населения	Квадратный метр	2010,02	1945,12	1945,12	1945,12	1945,12
Органами местного самоуправления предоставлены площади на льготных условиях или в безвозмездное пользование в сфере физической культуры, спорта и молодежной политики	Квадратный метр	1296	1296	1296	1296	1296
Органами местного самоуправления предоставлены площади на льготных условиях или в безвозмездное пользование в сфере охраны здоровья	Квадратный метр	75,6	75,6	75,6	75,6	75,6
Органами местного самоуправления оказана консультационная поддержка	единица	49	45	45	45	45
Граждане приняли участие в просветительских мероприятиях по вопросам деятельности СО НКО	Человек	4399	4340	4340	4340	4340
Органами местного самоуправления проведены просветительские мероприятия по вопросам деятельности СО НКО	единица	54	37	37	37	37
Доля доступных для инвалидов и других маломобильных групп населения приоритетных объектов социальной, транспортной, инженерной инфраструктуры в общем количестве муниципальных приоритетных объектов	Процент	81,8	81,8	83,8	85,8	87,8
Муниципальная программа "Спорт"						
Доля граждан, систематически занимающихся физической культурой и спортом	Процент	48,2	51,6	51,7	51,8	51,9
Уровень обеспеченности граждан спортивными сооружениями исходя из единовременной пропускной способности объектов спорта	Процент	20	31,6	31,7	31,7	31,7
Доля жителей Московской области, выполнивших нормативы испытаний (тестов) Всероссийского комплекса «Готов к труду и обороне» (ГТО), в общей численности населения, принявшего участие в испытаниях (тестах)	Процент	31,2	31,3	31,4	31,5	31,6
Доля лиц с ограниченными возможностями здоровья и инвалидов, систематически занимающихся физической культурой и спортом, в общей численности указанной категории населения, проживающих в муниципальном образовании Московской области	Процент	16	16,5	17	19	19,1

Информация о расходах бюджета в разрезе муниципальных программ с указанием планируемых целевых показателей программ

Эффективность использования существующих объектов спорта (отношение фактической посещаемости к нормативной пропускной способности)	Процент	100	100	100	100	100
Сохранена сеть организаций, реализующих дополнительные образовательные программы спортивной подготовки, в ведении органов управления в сфере физической культуры и спорта	Процент	X*	100	100	100	100
Оплата труда, начисления на выплаты по оплате труда, гарантированные выплаты муниципальным служащим. Приобретение и обслуживание материально – технической базы Управления по физической культуре, спорту и работе с молодежью Администрации Городского округа Балашиха. Уплата налогов, сборов и иных платежей	Тысяча рублей	19679,92	22 955,63	20 731,84	20 766,16	20 766,16
Муниципальная программа "Развитие сельского хозяйства"						
Индекс производства продукции сельского хозяйства в хозяйствах всех категорий (в сопоставимых ценах) к предыдущему году	Процент	113,7	101,5	101,5	101,5	101,5
Муниципальная программа "Экология и окружающая среда"						
Количество проведенных исследований состояния окружающей среды	единица	X*	2	2	2	2
Численность населения, участвующего в мероприятиях по формированию экологической культуры и образования населения в сфере защиты окружающей среды	Человек	X*	7500	7550	7600	7650
Количество использованных компонентов проб атмосферного воздуха	единица	4	8	8	8	8
Доля гидротехнических сооружений, на которых будут проведены работы по текущему ремонту, от общего количества гидротехнических сооружений, находящихся на балансе Администрации Городского округа Балашиха	процент	X*	4,17	4,17	4,17	4,17
Количество водных объектов, на которых выполнены комплексы мероприятий по ликвидации последствий засорения	штука	22	21	21	21	21
Предотвращенный ущерб по результатам проведенной реконструкции гидротехнических сооружений, находящихся в муниципальной собственности	тыс.рублей	X*	0	0	0	0
Доля гидротехнических сооружений, на которых будут проведены работы по содержанию и обслуживанию, от общего количества гидротехнических сооружений, находящихся на балансе Администрации Городского округа Балашиха	процент	100	100	100	100	100
Количество прудов, подлежащих очистке	штука	X*	13	13	13	13
Доля ликвидированных отходов, на лесных участках в составе земель лесного фонда, не предоставленных гражданам и юридическим лицам, в общем объеме обнаруженных отходов	процент	100	100	100	100	100
Процент реализации мероприятий по содержанию и эксплуатации объекта размещения отходов, в том числе по утилизации фильтрата и обеспечению работ, связанных с обезвреживанием биогаза, в объеме, определенном соглашением о предоставлении субсидии	процент	X*	100	-	-	-
Количество вывезенных для утилизации образовавшихся биологических отходов	кг	X*	2000	-	-	-
Муниципальная программа "Безопасность и обеспечение безопасности жизнедеятельности населения"						
Снижение общего количества преступлений, совершенных на территории муниципального образования, не менее чем на 5 % ежегодно	Количество преступлений	3241	3 144	3 050	2 959	2870
Увеличение доли социально значимых объектов (учреждений), оборудованных в целях антитеррористической защищенности средствами безопасности	Процент	88	90,4	92,8	95,2	97,6
Снижение доли несовершеннолетних в общем числе лиц, совершивших преступления	Процент	38,5	99,9	99,8	99,7	99,6
Увеличение числа граждан принимающих участие в деятельности народных дружин	Процент	117,7	105	110	115	120
Увеличение общего количества видеокамер, введенных в эксплуатацию в систему технологического обеспечения региональной общественной безопасности и оперативного управления "Безопасный регион", не менее чем на 5 % ежегодно	Единица	6931	7 888	8 282	8 696	9 130
Снижение уровня вовлеченности населения в незаконный оборот наркотиков на 100 тыс. человек	человек на 100 тыс.населения	64,12	77	75,84	74,7	73,58
Снижение уровня криминогенности наркомании на 100 тыс. человек	человек на 100 тыс.населения	10,25	10,39	10,37	10,5	10,33

Информация о расходах бюджета в разрезе муниципальных программ с указанием планируемых целевых показателей программ

Доля кладбищ, соответствующих Региональному стандарту	Процент	80	86,67	93,33	100	100
Сокращение среднего времени совместного реагирования нескольких экстренных оперативных служб на обращения населения по единому номеру «112» на территории муниципального образования Московской области	минута	18,08	42	38,5	37	36
Укомплектованность резервного фонда материальных ресурсов для ликвидации чрезвычайных ситуаций муниципального характера	Процент	X*	61	65	69	73
Доля населения, проживающего или осуществляющего хозяйственную деятельность в границах зоны действия технических средств оповещения (электрических, электронных сирен и мощных акустических систем) муниципальной автоматизированной системы централизованного оповещения	Процент	X*	85	85	85	85
Обеспеченность населения средствами индивидуальной защиты, медицинскими средствами индивидуальной защиты	Процент	X*	80	90	100	100
Обеспеченность населения защитными сооружениями гражданской обороны	Процент	X*	16	18	20	22
Снижение числа погибших при пожарах	Процент	X*	92,5	90	87,5	85
Прирост уровня безопасности людей на водных объектах, расположенных на территории Московской области	Процент	22,06	24	26	28	30
Муниципальная программа "Жилище"						
Объем жилищного строительства	квадратный метр	136740	56 000,00	56 000,00	56 000,00	56 000,00
Количество семей, улучшивших жилищные условия	семья	8	10	10	10	10
Муниципальная программа " Развитие инженерной инфраструктуры, энергоэффективности и отрасли обращения с отходами"						
Количество созданных и восстановленных ВЗУ, ВНС и станций водоподготовки	Единица	0	1	-	-	-
Увеличение доли населения, обеспеченного доброкачественной питьевой водой из централизованных источников водоснабжения	%/чел	99,00/513600	99,00/543432	-	-	-
Количество построенных, реконструированных, отремонтированных коллекторов (участков), канализационных насосных станций	Единица	0	0	-	-	-
Доля актуальных схем теплоснабжения, водоснабжения и водоотведения, программ комплексного развития систем коммунальной инфраструктуры	процент	100	66,7	100	100	100
Количество созданных и восстановленных объектов социальной и инженерной инфраструктуры на территории военных городков Московской области	Единица	0	1	-	-	-
Доля зданий, строений, сооружений муниципальной собственности, соответствующих нормальному уровню энергетической эффективности и выше (А, В, С, D)	Процент	71	100	100	-	-
Доля зданий, строений, сооружений органов местного самоуправления и муниципальных учреждений, оснащенных приборами учета потребляемых энергетических ресурсов	Процент	95,1	95,2	100	-	-
Бережливый учет - Оснащенность многоквартирных домов общедомовыми приборами учета	Процент	86,23	84,22	100	-	-
Доля многоквартирных домов с присвоенными классами энергоэффективности	Процент	41,97	42,47	58,1	-	-
Количество рассмотренных обращений от обслуживающей организации по проверке внутри квартир газового оборудования	единица	X*	1	-	-	-

Информация о расходах бюджета в разрезе муниципальных программ с указанием планируемых целевых показателей программ

Муниципальная программа "Предпринимательство"						
Увеличение среднемесячной заработной платы работников организаций, не относящихся к субъектам малого предпринимательства	процент	X*	102,11	102,13	102,15	102,17
Количество созданных рабочих мест	единица	2505	2536	2545	2557	2569
Объем инвестиций, привлеченных в основной капитал (без учета бюджетных инвестиций), на душу населения	Тысяча рублей	40,18	14,73	14,74	14,75	14,75
Индекс совокупной результативности реализации мероприятий, направленных на развитие конкуренции	единица	X*	1	1	1	1
Доля среднесписочной численности работников (без внешних совместителей) малых и средних предприятий в среднесписочной численности работников (без внешних совместителей) всех предприятий и организаций	единица	44,68	44,84	46,9	48,1	49,3
Число субъектов малого и среднего предпринимательства в расчете на 10 тыс. человек населения	единица	487,72	484,47	493,19	501,57	510,1
Количество вновь созданных субъектов малого и среднего бизнеса	единица	5778	4750	4751	4752	4753
Количество объектов недвижимого имущества, предоставленных субъектам малого и среднего предпринимательства и физическим лицам, не являющимся индивидуальными предпринимателями и применяющим специальный налоговый режим «налог на профессиональный доход» в рамках оказания имущественной поддержки и (или) предоставления муниципальной преференции для поддержки субъектов малого и среднего предпринимательства	Квадратные метры на 1000 человек	X*	2	3	3	3
Количество объектов недвижимого имущества, предоставленных субъектам малого и среднего предпринимательства и физическим лицам, не являющимся индивидуальными предпринимателями и применяющим специальный налоговый режим «налог на профессиональный доход» в рамках оказания имущественной поддержки и (или) предоставления муниципальной преференции для поддержки субъектов малого и среднего предпринимательства	Квадратные метры на 1000 человек	X*	2	3	3	3
Обеспеченность населения площадью торговых объектов	раб.мест/1000 человек	1462,59	1429,4	1442	1445	1449
Обеспеченность населения предприятиями бытового обслуживания	пос.мест/1000 человек	X*	40,21	40,5	41	41,5
Обеспеченность населения предприятиями общественного питания	процент	X*	9,44	9,8	10	10,3
Доля обращений по вопросу защиты прав потребителей от общего количества поступивших обращений	процент	5,8	5,8	5,8	5,8	5,8
Муниципальная программа "Управление имуществом и муниципальными финансами"						
Эффективность работы по взысканию задолженности по арендной плате за земельные участки, государственная собственность на которые не разграничена	Процент	100	100	100	100	100
Эффективность работы по взысканию задолженности по арендной плате за муниципальное имущество и землю	Процент	46	100	100	100	100
Поступления доходов в бюджет муниципального образования от распоряжения земельными участками, государственная собственность на которые не разграничена	Процент	101	100	100	100	100
Поступления доходов в бюджет муниципального образования от распоряжения муниципальным имуществом и землей	Процент	107	100	100	100	100

Информация о расходах бюджета в разрезе муниципальных программ с указанием планируемых целевых показателей программ

Предоставление земельных участков многодетным семьям	Процент	16	100	100	100	100
Проверка использования земель	Процент	100	90	90	90	90
Доля незарегистрированных объектов недвижимого имущества, вовлеченных в налоговый оборот по результатам МЗК	Процент	X*	90	90	90	90
Прирост земельного налога	Процент	102,4	100	100	100	100
Доля проведенных аукционов на право заключения договоров аренды земельных участков для субъектов малого и среднего предпринимательства от общего количества таких торгов	Процент	0	20	20	20	20
Эффективность работы по расторжению договоров аренды земельных участков и размещению на Инвестиционном портале Московской области, балл	Процент	X*	100	100	100	100
Отношение объема расходов на обслуживание муниципального долга Городского округа Балашиха к объему расходов бюджета Городского округа Балашиха (за исключением расходов, которые осуществляются за счет субвенций из бюджета Московской области)	процент	X*	≤15	≤15	≤15	≤15
Исполнение бюджета муниципального образования по налоговым и неналоговым доходам к первоначально утвержденному уровню,	процент	111,8	≥100	≥100	≥100	≥100
Снижение доли налоговой задолженности к собственным налоговым поступлениям в консолидированный бюджет Московской области	коэффициент	0,05	0,049	0,048	0,047	0,046
Муниципальная программа "Развитие институтов гражданского общества, повышение эффективности местного самоуправления и реализации молодежной политики "						
Информирование населения в средствах массовой информации	Процент	151,28	110	108,88	108,89	108,9
Наличие незаконных рекламных конструкций, установленных на территории муниципального образования	процент	0	0	0	0	0
Количество участников мероприятий, направленных на укрепление общероссийского гражданского единства и этнокультурное развитие народов России	человек	X*	10 000,00	12 000,00	12 000,00	12 000,00
Количество участников мероприятий по сохранению и поддержке русского языка как государственного языка Российской Федерации Количество участников мероприятий по сохранению и поддержке русского языка как государственного языка Российской Федерации	человек	X*	550	600	650	700
Количество участников мероприятий по социально-культурной адаптации и интеграции иностранных граждан в Московской области	человек	X*	120	120	120	120
Количество участников мероприятий по развитию государственно-общественного партнерства в сфере государственной национальной политики Московской области Количество участников мероприятий по развитию государственно-общественного партнерства в сфере государственной национальной политики Московской области	человек	X*	120	120	120	120
Количество конфликтных ситуаций на межнациональной и межконфессиональной почве, связанных с проявлением экстремизма в Московской области	человек	X*	0	0	0	0
Количество реализованных общественных инициатив и проектов Количество реализованных общественных инициатив и проектов	единица	11	0	0	0	0
Доля молодежи, задействованной в мероприятиях по вовлечению в творческую деятельность	Процент	39	42	39	39	39
Общая численность граждан Российской Федерации, вовлеченных центрами (сообществами, объединениями) поддержки добровольчества (волонтерства) на базе образовательных организаций, некоммерческих организаций, государственных и муниципальных учреждений, в добровольческую (волонтерскую) деятельность	млн.человек	0,0743	0,075356	0,076	0,077	0,077

Информация о расходах бюджета в разрезе муниципальных программ с указанием планируемых целевых показателей программ

Муниципальная программа "Развитие и функционирование дорожно-транспортного комплекса"						
Обеспечение организации транспортного обслуживания населения на муниципальных маршрутах регулярных перевозок по регулируемым тарифам в границах муниципального образования Московской области, включенных в Перечень маршрутов регулярных перевозок по регулируемым тарифам, на которых отдельным категориям граждан предоставляются меры социальной поддержки, утвержденный Правительством Московской области	Процент	X*	85	85	85	85
Доля автомобильных дорог местного значения, соответствующих нормативным требованиям	Процент	X*	77,5	78	78,5	79
Количество погибших в дорожно-транспортных происшествиях, человек на 100 тысяч населения	чел./100 тыс.населения	0,85	2,2	2	1,8	1,6
Муниципальная программа "Цифровое муниципальное образование"						
Уровень удовлетворенности граждан качеством предоставления государственных и муниципальных услуг	Процент	89,2	96,82	95	95	95
Доля рабочих мест, обеспеченных необходимым компьютерным оборудованием и услугами связи в соответствии с требованиями нормативных правовых актов Московской области	Процент	100	100	100	100	100
Стоимостная доля закупаемого и (или) арендуемого ОМСУ муниципального образования Московской области отечественного программного обеспечения	Процент	100	75	80	80	80
Увеличение доли защищенных по требованиям безопасности информации информационных систем, используемых ОМСУ муниципального образования Московской области, в соответствии с категорией обрабатываемой информации, а также персональных компьютеров, используемых на рабочих местах работников, обеспеченных антивирусным программным обеспечением с регулярным обновлением соответствующих баз	Процент	100	100	100	100	100
Доля работников ОМСУ муниципального образования Московской области, обеспеченных средствами электронной подписи в соответствии с установленными требованиями	Процент	100	100	100	100	100
Доля электронного юридически значимого документооборота в органах местного самоуправления и подведомственных им учреждениях в Московской области	Процент	98,2	100	100	100	100
Доля муниципальных (государственных) услуг, предоставленных без нарушения регламентного срока при оказании услуг в электронном виде на региональном портале государственных услуг	Процент	99,93	98	98	98	98
Доля обращений за получением муниципальных (государственных) услуг в электронном виде с использованием РПГУ без необходимости личного посещения органов местного самоуправления и МФЦ от общего количества таких услуг	Процент	100	95,6	95,7	95,8	96
Быстро/качественно решаем - Доля сообщений, отправленных на портал «Добродел» пользователями с подтвержденной учётной записью ЕСИА, которые имеют признак повторной отправки, повторного переноса сроков решения, нарушения срока предоставления ответа, процент	Процент	X*	1	1	1	1
Образовательные организации обеспечены материально- технической базой для внедрения цифровой образовательной среды	единица	47,62	14	-	-	-
Доля архивных документов, хранящихся в муниципальном архиве в нормативных условиях, обеспечивающих их постоянное (вечное) и долговременное хранение, в общем количестве документов в муниципальном архиве	Процент	100	100	100	100	100
Доля архивных фондов муниципального архива, внесенных в общегосударственную базу данных "Архивный фонд", от общего количества архивных фондов, хранящихся в муниципальном архиве	Процент	100	100	100	100	100

Информация о расходах бюджета в разрезе муниципальных программ с указанием планируемых целевых показателей программ

Доля единиц хранения, переведенных в электронно-цифровую форму, от общего количества единиц хранения, находящихся на хранении в муниципальном архиве муниципального образования	Процент	3,1	3,2	3,3	3,4	3,5
Муниципальная программа "Архитектура и градостроительство"						
Обеспеченность актуальными документами территориального планирования и градостроительного зонирования городского округа Московской области	Процент	X*	100	100	100	100
Количество ликвидированных самовольных, недостроенных и аварийных объектов на территории городского округа	единица	41	29	0	0	0
Количество решений по вопросам присвоения (аннулирования) адресов, согласования переустройства и (или) перепланировки помещений в многоквартирном доме, завершения работ по переустройству и (или) перепланировке помещений в многоквартирном доме,	единица	X*	2916	0	0	0
Муниципальная программа "Формирование современной комфортной городской среды"						
Количество благоустроенных общественных территорий	Единица	2	3	0	-	-
Количество установленных детских игровых площадок	Единица	x	0	0	-	-
Количество благоустроенных дворовых территорий	Единица	0	15	-	-	-
Площадь устраненных дефектов асфальтового покрытия дворовых территорий, в том числе проездов на дворовые территории, в том числе внутриквартальных проездов, в рамках проведения ямочного ремонта	квадратный метр	X*	43 332,53	-	-	-
Количество созданных и отремонтированных пешеходных коммуникаций	Единица	X*	54	0	-	-
Количество приобретенной коммунальной техники	Единица	X*	0	-	-	-
Количество благоустроенных дворовых территорий за счет средств муниципального образования Московской области	Единица	X*	0	0	-	-
Количество созданных и отремонтированных пешеходных коммуникаций за счет средств муниципального образования Московской области	Единица	X*	0	0	-	-
Площадь дворовых территорий и общественных пространств, содержанных за счет бюджетных средств	квадратный метр	X*	6 242 718,92	-	-	-
Замена детских игровых площадок	Единица	22	27	-	-	-
Количество замененных неэнергоэффективных светильников наружного освещения	Единица	0	228	-	-	-
Количество установленных шкафов управления наружным освещением	Единица	X*	0	0,00	-	-
Количество отремонтированных подъездов в МКД	Единица	56	120	-	-	-
Количество МКД, в которых проведен капитальный ремонт за счет средств муниципального образования Московской области	Единица	X*	2	-	-	-
Доля дефектов асфальтового покрытия на дворовых территориях, устраненных в рамках выполнения работ по ямочному ремонту	Процент	X*	100	-	-	-
Муниципальная программа "Строительство объектов социальной инфраструктуры"						
Количество введенных в эксплуатацию объектов дошкольного образования за счет бюджетных средств	Единица	2	X**	X**	X**	X**
Количество введенных в эксплуатацию объектов общего образования в рамках реализации мероприятий по содействию созданию в субъектах Российской Федерации новых мест в общеобразовательных организациях	Единица	1	X**	X**	X**	X**
Количество введенных в эксплуатацию объектов дошкольного образования за счет внебюджетных источников	Единица	2	X**	X**	X**	X**
Количество введенных в эксплуатацию объектов общего образования за счет внебюджетных источников	Единица	3	X**	X**	X**	X**
Муниципальная программа "Переселение граждан из аварийного жилищного фонда"						
Количество квадратных метров расселенного аварийного жилищного фонда	тыс. кв.м.	0	0	0	0	0
Количество граждан, расселенных из аварийного жилищного фонда	тыс. человек	0	-	-	-	-
Общая площадь аварийного фонда, подлежащая расселению до 01.09.2025, в том числе	тыс. кв.м.	0	X	X	X	X
Количество квадратных метров расселенного аварийного жилищного фонда за счет средств консолидированного бюджета	тыс. кв.м.	0	X	X	X	X

Информация о расходах бюджета в разрезе муниципальных программ с указанием планируемых целевых показателей программ

Количество квадратных метров расселенного аварийного жилищного фонда за счет внебюджетных источников	тыс.кв.м.	0	0	0	0	0
Количество граждан, расселенных из аварийного жилищного фонда за счет внебюджетных источников	тыс.человек	0	0	0	0	0
Количество квадратных метров расселенного аварийного жилищного фонда за счет муниципальных программ	тыс.кв.м.	0	0	0	0	0
Количество граждан, расселенных из аварийного жилищного фонда за счет муниципальных программ	тыс.человек	0	0	0	0	0
Количество квадратных метров непригодного для проживания жилищного фонда, признанного аварийными до 01.01.2017 года, расселенного по Подпрограмме 2	тыс.кв.м.	0	0	0	0	0
Количество граждан, расселенных из непригодного для проживания жилищного фонда, признанного аварийными до 01.01.2017 года, расселенного по Подпрограмме 2	тыс.человек	0	0	0	0	0
Количество квадратных метров непригодного для проживания жилищного фонда, признанного аварийными до 01.01.2017 года, расселенного по адресной программе	тыс.кв.м.	0	0	0	0	0
Количество граждан, расселенных из непригодного для проживания жилищного фонда, признанного аварийными до 01.01.2017 года, расселенного по адресной программе	тыс.человек	0	0	0	0	0
Количество квадратных метров непригодного для проживания жилищного фонда, признанного аварийными после 01.01.2017 года, расселенного по Подпрограмме 2	тыс.кв.м.	0,0845	0	8,32053	0	0
Количество граждан, расселенных из непригодного для проживания жилищного фонда, признанного аварийными после 01.01.2017 года, расселенного по Подпрограмме 2	тыс.человек	0,004	0	0	0	0
Количество переселенных жителей из аварийного жилищного фонда	тыс.человек	0	X	X	X	X
Количество граждан, переселенных из аварийного жилищного фонда	тыс.человек	0	X	X	X	X
Количество квадратных метров непригодного для проживания жилищного фонда, признанного аварийными до 01.01.2017 года, расселенного по Подпрограмме 3	тыс.кв.м.	0	0	0	0	0
Количество граждан, расселенных из непригодного для проживания жилищного фонда, признанного аварийными до 01.01.2017 года, расселенного по Подпрограмме 3	тыс.человек	0	0	0	0	0
Количество квадратных метров непригодного для проживания жилищного фонда, признанного аварийными после 01.01.2017 года, расселенного по Подпрограмме 3	тыс.кв.м.	0	0	0	0	0
Количество граждан, расселенных из непригодного для проживания жилищного фонда, признанного аварийными после 01.01.2017 года, расселенного по Подпрограмме 3	тыс.человек	0	0	0	0	0

X* - начиная с 2023 года достижение показателя не отслеживается (отсутствует в программах)

X** - начиная с 2023 года целевые показатели в муниципальной программе "Строительство объектов социальной инфраструктуры" не предусмотрены

КОНТАКТНАЯ ИНФОРМАЦИЯ

Финансовое управление Администрации Городского округа Балашиха

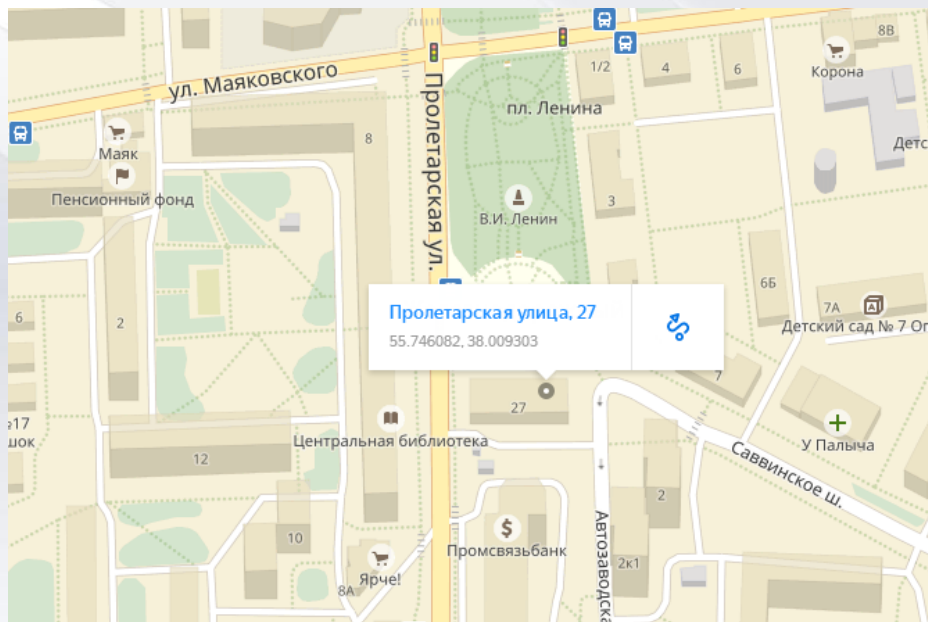


График работы финансового управления
пн.-чт. 9.00-18.15, пят. 9.00-17.00, перерыв 13.00-14.00

Прием граждан осуществляется каждую 1-ю среду месяца
с 16.00 до 17.00

E-mail:

finuprbal@balashiha.ru

АДРЕС:

143980, г. Балашиха,
мкр. Железнодорожный
Ул. Пролетарская, 27
+7 (495) 521 67 67
вн. 5602

